

*Thrive In The
Transformation Age*


Berkembang di Era Transformasi

Laporan Tahunan
Annual Report **2019**

PT. KIMIA FARMA DIAGNOSTIKA

Thrive In The Transformation Age

Berkembang di era transformasi



DAFTAR ISI

Table of Contents

2 DAFTAR ISI
Table of Contents

4 PENCAPAIAN KINERJA
Achievement

01 KILAS KINERJA
Performance Highlights

8 IKHTISAR DATA KEUANGAN
Financial Data Highlights

9 IKHTISAR DATA OPERASIONAL
Operational Data Highlights

10 PERISTIWA PENTING DI TAHUN 2019
Significant Event in 2019

12 KALENDER PROMOSI DI TAHUN 2019
Promotion Calendar in 2019

02 LAPORAN MANAJEMEN
Management Report

16 LAPORAN DEWAN KOMISARIS
Board of Commissioners Report

18 LAPORAN DIREKSI
Board of Directors Report

03 PROFIL PERUSAHAAN
Company Profile

24 INFORMASI PERUSAHAAN
Company Information

25 LOGO PERUSAHAAN
Company Logo

26 RIWAYAT SINGKAT PERUSAHAAN
Company Milestone

27 PENGEMBANGAN USAHA
Business Development

28 PETA PERSEBARAN OUTLET
Outlet Distribution Map

30 STRUKTUR ORGANISASI
Organization Structure

31 VISI DAN MISI
Vision and Mission

32 BUDAYA PERUSAHAAN
Corporate Culture



34	PROFIL DEWAN KOMISARIS <i>Board of Commissioners Profile</i>
36	PROFIL DEWAN DIREKSI <i>Board of Directors Profile</i>
38	PROFIL DAN PENGEMBANGAN KOMPETENSI PEGAWAI <i>Employees Profile and Competence Development</i>
40	KOMPOSISI PEMEGANG SAHAM <i>Shareholders Composition</i>
42	PENGHARGAAN DAN SERTIFIKASI 2019 <i>Award and Certification 2019</i>

04

ANALISIS DAN PEMBAHASAN MANAJEMEN *Management Discussion and Analysis*


46	TINJAUAN OPERASIONAL <i>Operational Review</i>
51	SUMBER DAYA MANUSIA <i>Human Resource</i>
55	STRATEGI PERTUMBUHAN <i>Growth Strategy</i>
58	SURAT PERNYATAAN DIREKSI TENTANG TANGGUNGJAWAB ATAS LAPORAN KEUANGAN <i>Directors' Statement Letter Relating To Responsibility On The Financial Statement</i>
59	LAPORAN AUDITOR INDEPENDEN <i>Independent Auditor's Report</i>
110	ALAMAT OUTLET LABKLIN KF <i>Labklin KF Outlet Address</i>

PENCAPAIAN KINERJA

Achievement

Jumlah kunjungan dalam satu tahun.

Meningkat  **547.030**
46,05%
dari tahun 2018.



Total Pendapatan Bersih

Rp.182,04 M
Meningkat  **40,09%**
dari tahun 2018.



Laba Bersih **Rp.7,59 M**
meningkatkan  **6,78%** dari tahun
2018.



64 Outlet Seluruh Indonesia

258
Jenis Tes



Total Aset
Rp.158,33 M
meningkat  **51,33%**
dari tahun 2018.

01

KILAS KINERJA
Performance Highlights

8

IKHTISAR DATA KEUANGAN
Financial Data Highlights

9

IKHTISAR DATA OPERASIONAL
Operational Data Highlights

10

PERISTIWA PENTING DI TAHUN 2019
Significant Event in 2019

12

KALENDER PROMOSI DI TAHUN 2019
Promotion Calendar in 2019

KILAS KINERJA

Performance Highlights



IKHTISAR DATA KEUANGAN

Financial Data Highlights

Dalam Miliar Rp.

In Billion Rp.

URAIAN	2019	2018	DESCRIPTION
Aset Lancar	109.24	72.92	<i>Current Assets</i>
Aset Tidak Lancar	49.10	31.71	<i>Non Current Asset</i>
Jumlah Aset	158.34	104.63	<i>Total Assets</i>
Liabilitas Jangka Pendek	64.16	15.44	<i>Short-term liability</i>
Liabilitas Jangka Panjang	1.06	0.78	<i>Long-term liability</i>
Jumlah Liabilitas	65.22	16.21	<i>Total liability</i>
Jumlah Ekuitas	93.11	88.42	<i>Total equity</i>
Pendapatan Bersih	182.04	129.94	<i>Net Revenue</i>
Laba Kotor	101.55	77.86	<i>Gross Profit</i>
Laba Usaha	10.34	10.10	<i>Business profit</i>
Laba Tahun Berjalan	7.51	7.25	<i>Profit of the current year</i>
Laba (Rugi) Komprehensif Tahun Berjalan	7.59	7.11	<i>Comprehensive Profit (Loss) of the Current Year</i>
EBITDA	13.64	12,92	<i>EBITDA</i>
Margin Laba Bruto	55,8%	59,9%	<i>Margin of gross profit</i>
Margin EBITDA	13,43%	9,94%	<i>Margin of EBITDA</i>
Margin Laba (Rugi) Bersih	4,13%	5,58%	<i>Margin of net profit (loss)</i>
Imbal Hasil Atas Aset	5,47%	6,93%	<i>Return over assets</i>

IKHTISAR DATA OPERASIONAL

Operational Data Highlights



LAPORAN LABA RUGI	2019	2018	STATEMENT OF INCOME
Jumlah Pengunjung (Ribuan)	547.03	374.56	Number of Visitor (Thousand)
Pendapatan per Pengunjung (Rp.)	332.78	346.92	Revenue per Visitor (Rp.)
Pendapatan per Pemeriksaan (Rp.)	82.59	96.34	Revenue per Test (Rp.)
Total Aset (Miliar Rp.)	158.34	104.63	Total Assets (Billion IDR)
Total Pendapatan - Bersih (Miliar Rp.)	182.04	129.94	Total Revenue - Net (Billion IDR)
EBITDA (Miliar Rp.)	13.64	12.92	EBITDA (Billion IDR)

Pendapatan Menurut Wilayah	2019		2018		Revenues According to Region
	Rp	%	Rp	%	
Jawa	IDR 111,793,993,293	61.41%	IDR 81,045,617,151	62.37%	Java
Sumatra	IDR 31,683,856,279	17.40%	IDR 20,029,146,366	15.41%	Sumatera
Sulawesi dan Maluku	IDR 23,576,484,658	12.95%	IDR 17,785,524,385	13.69%	Sulawesi and Maluku
Kalimantan	IDR 10,779,718,635	5.92%	IDR 9,171,647,502	7.06%	Kalimantan
Bali dan Nusa Tenggara	IDR 4,207,600,585	2.31%	IDR 1,910,557,079	1.47%	Bali and Nusa Tenggara
Jumlah	IDR 182,041,653,450	100.00%	IDR 129,942,492,483	100.00%	Total

PERISTIWA PENTING DI TAHUN

Significant Event in 2019

April | April



Penandatanganan kerjasama dengan Indonesia Sport Nutritionist Association (ISNA)

Signing of Cooperation With Indonesia Sport Nutritionist Association (ISNA)



Penandatanganan Kerjasama Operasional Lab RS di RS. Kartika Pulo Mas Jakarta Timur

Signing of Cooperation Operational Laboratory Hospital at RS. Kartika Pulo Mas East Jakarta

Mei | May



Penandatanganan kerjasama rujukan tes Labklin KF dengan Parkway Singapura.

Signing of Cooperation Referral Test Labklin KF with Parkway Singapore.

September | September



Peresmian Klinik Khusus Inseminasi, Kerjasama Operasional antara Labklin KF dengan RSIA Puri Garcia.

Inauguration of Specialist Clinic Insemination, Operational Cooperation between Labklin KF and RSIA Puri Garcia.

Oktober | October



Penandatanganan Kontrak Kerjasama Rujukan Tes Nutrigenomic Labklin KF dengan PT. Global Genetika Indonesia

Signing of Cooperation Contract Referral Test Nutrigenomic Labklin KF with PT. Global Genetika Indonesia



Juni | June



Peluncuran Logo Baru PT. Kimia Farma Diagnostika

Launching New Brand Logo PT. Kimia Farma Diagnostika

Juli | July



Peluncuran aplikasi mobile marketing SELADA

Launching marketing mobile application SELADA



Rapat Kerja Nasional Tengah Tahun PT. Kimia Farma Apotek Group (Apotek, Klinik, Labklinik)

National Working Meeting Middle Year PT. Kimia Farma Apotek Group (Apotek, Klinik, Labklinik)


Desember | December



Pembukaan 11 Outlet Baru Labklinik KF


Grand Opening of 11 New Outlet Labklinik KF

KALENDER PR Promotion C



JANUARI

Promo Pemeriksaan Tes Baru IGRA (Interferon Gamma Release Assays)



FEBRUARI

Promo Diskon 25% Panel Tumor Marker & Tiroid (World Cancer Day)

Promo Diskon 25% Tahun Baru Cina (Imlek)




MEI

Promo Diskon 25% Bundling Lesikaf. Pemeriksaan Autoimun.

Promo Hari Thalasemia Sedunia Diskon 25% Panel Thalasemia, Panel Anemia

Promo Ramadhan Sehat Disc 25% Paket Sindrom Metabolik, Fungsi Hati, Tes Hepatitis, Panel Diabetes



JUNI

Promo Voucher Diskon 20% s/d 30% Paket MCU



SEPTEMBER

Promo Spesial Price Paket Pra Nikah, Paket TORCH DNA, Skrining Hepatitis B

Promo Hari Olahraga Nasional 4 Paket Wellness

Promo Hari Jantung Sedunia Diskon 25% Cardio Marker



OKTOBER

Promo Paket FIT & Pra Nikah Diskon 20%

PROMOSI 2019

Calendar 2019

MARET



Promo Diskon 25% Pemeriksaan Panel Demam

Perubahan musim kemarau menuju musim penghujan dengan kondisi cuaca ekstrem sangat rentan terhadap berbagai penyakit. Perubahan cuaca panas tiba-tiba menjadi dingin mengakibatkan kondisi kesehatan menurun sehingga mudah tergejalai penyakit antara lain DBD, Demam Tifoid, Malaria, dll. Sebagai wujud dukungan dan kepedulian terhadap kondisi tersebut, Kimia Farma Laboratorium menyelenggarakan promo diskon untuk pemeriksaan Panel Demam selama Bulan Maret.

*Dapat keringalangan hingga 25% untuk pemeriksaan: Hamae Hematologi, Lengkap, Urine Lengkap, Malaria, Widal, Anis Salmonella Typhi, IgM, Anis Dengue IgG/IgM, dan Dengue NS-1.

www.kimiafarma.com | Lab Klinik Kimia Farma

Promo Diskon 25%
Pemeriksaan Panel Demam

Promo Diskon 25% Paket FIT

Promo Diskon 20% IGRA &
Thorax (Hari TBC Sedunia)

APRIL



WORLD HEALTH DAY


SUNDAY 07 APR 2019

Memperingati Hari Kesehatan Dunia, Laboratorium Klinik Kimia Farma memberikan diskon 20% untuk semua pemeriksaan yang dikerjakan sendiri oleh Kimia Farma. Berlaku tanggal 8 - 19 April 2019.

Promo Hari Kesehatan Sedunia Diskon 20% All Test

Promo Hari Kartini Diskon 25%
Pemeriksaan HPV DNA, Torch, Ca 125, Ca 15-3, Fertilitas

JULI



Promo Pemeriksaan Golongan Darah & Rhesus Faktor

SPECIAL PRICE
Pemeriksaan Golongan Darah & Rhesus Faktor
Harga Rp. 25.000
*Halu Golongan Darah
*Harga Hibus untuk Anak usia 7th & 10th
*Hanya berlaku untuk 01 September - 08th

Promo Special Price Golongan Darah Rp. 25.000 untuk Anak.
Rp. 30.000 untuk Dewasa

Promo Special Price HPV DNA Hybrid

AGUSTUS



SPECIAL PROMO HARI HEPATITIS SEDUNIA

HANYA DENGAN **325** Ribu
Paket Skrining Hepatitis Rhesus & Anti-HBs
Lebih Hemat 100 Ribu


PAKET TES FUNGSI HATI SGOT, SGPT, GGT, ALP
325 Ribu Disc. 25%
240 Ribu

Promo Hari Hepatitis Sedunia Special Price Paket Skrining Hepatitis & Paket Tes Fungsi Hati

Promo Hari Kemerdekaan Diskon 25% All Paket

Promo Hari Pelanggan Nasional Diskon 30% untuk Tes Rutin

NOVEMBER



HARI KESEHATAN NASIONAL

30% Diskon

Dalam rangka memperingati Hari Kesehatan Nasional 2019, Lab Klinik Kimia Farma hadir untuk mendukung terwujudnya Generasi Sehat, Indonesia Unggul sebagai slogan pemerintah.

Generasi Sehat, Indonesia Unggul

Promo Hari Kesehatan Nasional Diskon 30% untuk Paket-paket Pemeriksaan Lab

DESEMBER



Discount 30% Paket Penyakit Menular Seksual

Discount 25% Cek Anti HIV & CD4

Special Price Tes Lab HIV-1 RNA (PCR)

Promo Hari Aids Sedunia Diskon 30% untuk Paket Infeksi Menular Seksual Diskon 25% untuk Tes Anti HIV & CD4



LAPORAN MANAJEMEN

Management Report

02

LAPORAN MANAJEMEN
Management Report

16

LAPORAN DEWAN KOMISARIS
Board of Commissioners Report

18

LAPORAN DIREKSI
Board of Directors Report



LAPORAN DEWAN KOMISARIS

Board of Commissioners Report

Pemegang saham yang terhormat,
Dengan mengucapkan puji syukur kehadiran Allah SWT, Tuhan Yang Maha Esa karena atas berkat rahmat dan karunia-Nya, kegiatan usaha PT. Kimia Farma Diagnostika selama tahun 2019 berjalan dengan baik.

Pada kinerja 2019 ini, Perseroan berhasil melalui tahun 2019 dengan baik di tengah kondisi ekonomi global dan Indonesia yang merosot dengan membukukan pendapatan usaha sebesar Rp182,04 Miliar atau meningkat sebesar 40,09% dibandingkan tahun sebelumnya. Peningkatan ini terutama berasal dari kenaikan pendapatan dari segmen *Medical Check up* Korporasi, rujukan dokter dan pihak ketiga yang cukup signifikan dipengaruhi oleh jumlah dan kemampuan tes yang bisa dilakukan di setiap outlet Labklinik Kimia Farma. Selain itu, aset tercatat sebesar Rp158,33 Miliar, naik sebesar 51,32% dari tahun sebelumnya. Kenaikan tersebut khususnya berasal dari kenaikan pendapatan perseroan dan investasi bisnis dalam pengembangan usaha.

Dewan Komisaris berupaya sebaik-baiknya untuk memastikan pengawasan pelaksanaan strategi Perseroan berada di jalur yang tepat. Dewan Komisaris secara rutin melakukan pemantauan dan memberikan nasihat kepada Direksi melalui rapat untuk membahas persoalan strategis sampai dengan operasional. Dengan komunikasi yang baik dan rutin, Dewan Komisaris menunjukkan komitmen untuk menjalankan fungsinya dengan optimal.

*Dear Shareholders,
By saying grace Allah SWT, the Almighty God for the blessings of His mercy and grace, business activities PT Kimia Farma Diagnostics successfully achieve the best in year 2019.*

In the performance of 2019, Company successfully passed 2019 in the midst of decline global and domestic economic situation by recording Rp182,04 billion of operating income, increase 40.09% from previous year. This growth was significantly contributed by income from Corporate Medical Check Up, Doctor's and third-party referrals influenced by the number and ability of tests that can be done at each outlet Labklinik Kimia Farma. Assets was recorded at Rp158.33 billion, increase significantly 51.32% from previous year. This growth contributed by increment from company income and business development.

The Board of Commissioners did its best to ensure that supervision on the implementation of the Company's strategy was on the right track. The Board of Commissioners regularly monitored and provided advice to the Board of Directors through meetings organized for discussing various things from strategic to operational issues. With good and routine communication, the Board of Commissioners showed a commitment to perform its functions optimally.





Dewan Komisaris mengapresiasi prospek usaha yang telah disusun Direksi untuk mencapai target tahun 2019. Dewan Komisaris menilai gambaran prospek usaha yang disusun dalam Rencana Kerja dan Anggaran Perusahaan (RKAP) oleh Direksi berdasarkan pertimbangan dan analisis yang tepat, dan dibuat berdasarkan data-data yang akurat. Dewan Komisaris juga telah memberikan masukan kepada Direksi dalam hal penyusunan rencana dan target sehingga tetap memperhatikan kondisi eksternal maupun internal Perseroan.

Dewan Komisaris memberikan penghargaan yang setinggi-tingginya kepada Direksi atas pencapaian kinerja Perseroan yang sangat baik di tahun 2019. Dewan Komisaris berpendapat bahwa Direksi telah mampu menghadapi tantangan perekonomian dan industri dalam mengembangkan program keberlanjutan yang efektif, dan menjalankan tata kelola perseroan yang baik di masa yang penuh tantangan.

Sebagai penutup, izinkan Dewan Komisaris menghaturkan rasa terima kasih kepada seluruh pemegang saham serta Direksi dan karyawan, atas seluruh kolaborasi dan kerjasama yang telah terjalin dengan baik. Dewan Komisaris berharap agar seluruh kontribusi positif yang telah ditunjukkan di sepanjang tahun 2019 menjadi fundamental bagi PT Kimia Farma Diagnostika untuk terus bertumbuh dan mewujudkan visinya.

The Board of Commissioners appreciates business prospects prepared by the Board of Directors to achieve 2019 target. The Board of Commissioners assessed that it was prepared in Company's Budget Plan based on appropriate considerations and analysis, and accurate data. The Board of Commissioners had also provided input to the Board of Directors in the preparation of the plans and targets so as to remain relevant to the external and internal conditions of the Company.

The Board of Commissioners express highest appreciation to the Board of Directors for achieving the Company's excellent performance in 2019. The Board of Commissioners believes that the Board of Directors has been able to face economic and industrial challenges and develop effective sustainability programs, and uphold Good Corporate Governance in these challenging times.

As Closing, please allow the Board of Commissioners to express its gratitude to all shareholders, as well to Board of Directors and employees, for all the well-established collaboration and cooperation. Board of Commissioners hopes that all the positive contribution throughout 2019 turn out as fundamental for PT Kimia Farma Diagnostika to continue grow and realize its vision.

Jakarta, 2 April 2020
DEWAN KOMISARIS
BOARD OF COMMISSIONERS

YUDHI RANGKUTI, MBA
Komisaris Utama
President Commissioner

Ir. RETNO SUMEKAR, Ms.C.
Komisaris
Commissioner

LAPORAN DEWAN DIREKSI

Board of Directors Report

Puji syukur kami panjatkan kepada Tuhan Yang Maha Esa, Perseroan dapat melewati tahun 2019 dengan memberikan kontribusi terbaik kepada negara Indonesia. Pada kesempatan ini perkenankanlah kami menyampaikan laporan kepengurusan Perseroan untuk tahun buku 2019.

ANALISIS ATAS KINERJA PERSEROAN

Dalam menjalankan kegiatan di tengah kondisi perekonomian dunia yang melambat, Direksi berupaya dengan sungguh-sungguh dalam menjalankan kegiatan usaha. Pertumbuhan ekonomi dunia turun sebesar 0,5% dari tahun 2018. Hal ini berdampak pada pertumbuhan ekonomi Indonesia yang turun menjadi 5,02% di tahun 2019, dari capaian pertumbuhan tahun 2018 sebesar 5,17%.

Dengan dukungan yang kuat dari induk perseroan dan strategi yang dijalankan oleh Perseroan, Perseroan berhasil meningkatkan pendapatan bersih sebesar 40% dari tahun 2018. Pertumbuhan pendapatan lebih tinggi dari pada tahun sebelumnya sebesar 20.56%. Selain itu pertumbuhan laba bersih meningkat sebesar 6,7% dari tahun 2018, meski pertumbuhannya di bawah tahun sebelumnya sebesar 17,24%.

Strategi tahun 2019 merupakan bagian dari strategi perseroan tahun 2018-2020 yang bertema "Transformasi". Program kerja tahun 2019 berfokus kepada penningkatan mutu Sumber Daya Manusia (SDM), branding perseroan, dan sinergi antar entitas, sehingga menjadi dasar bagi Kimia Farma Diagnostika untuk bertransformasi menjadi lebih baik di tahun-tahun selanjutnya.

ANALISIS TENTANG PROSPEK USAHA

Meskipun Perseroan menghadapi berbagai tantangan di tahun 2019, namun Direksi tetap optimis terhadap kinerja Perseroan di masa yang akan datang. Pertumbuhan ekonomi dunia maupun nasional mengalami perlambatan di tengah pandemic Covid-19. Kementerian Keuangan telah merevisi angka pertumbuhan ekonomi di tahun 2020. Diprediksi pertumbuhan ekonomi nasional akan terkoreksi sampai minus 0,4-1%.

Praise to Almighty God, the company can pass the year 2019 by giving the best contribution to this Country. On this occasion, allow us to submit the company's management report for the year 2019.

COMPANY PERFORMANCE ANALYSIS

In carrying out activities in the midst of slowing down world economic conditions, Board of Directors endeavored to conduct business activities. The world economic growth fell by 0.5% from 2018. This has impacted Indonesia's economic growth to fall to 5.02% in 2019, from the growth of 2018% to 5.17%.

With the strong support of the Parent's company and strategy from this company, we successfully increased its net income by 40% from the year 2018. Revenue growth is higher than the previous year of 20.56%. In addition net profit growth increased by 6.7% from 2018, despite its growth below the previous year by 17.24%.

The 2019 strategy is part of the corporate strategy of the 2018-2020 themed "transformation". The 2019 Program focuses on the quality of human resources, corporate branding, and synergy between entities, thus becoming the basis for Kimia Farma Diagnostika to transform better in subsequently year.

BUSINESS PROSPECT ANALYSIS

Although the company faced various challenges in the year 2019, the BOD remains optimistic about the company's future performance. World and national economic growth has slowdown amid the Covid-19 pandemic. The Ministry of Finance has revised the economic growth rate by 2020. Predicted national economic development will be corrected up to minus 0.4-1%.



Perseroan akan berupaya untuk melakukan percepatan penanganan Covid-19 baik dari segi layanan pemeriksaan rapid test, juga layanan swab PCR. Tingginya kebutuhan akan percepatan penanganan ini berdampak pada upaya peningkatan kemampuan dan kualitas layanan dari Perseroan.

PENUTUP

Demikian laporan pelaksanaan jalannya kepengurusan Perseroan di tahun 2019. Direksi menyampaikan terima kasih kepada para pemegang saham atas dukungan dan kepercayaan yang terus diberikan kepada Perseroan selama ini. Kepada Dewan Komisaris, Direksi mengucapkan terima kasih atas pengawasan dan pemberian nasihat yang diberikan sepanjang tahun 2019.

Apresiasi dan terima kasih juga disampaikan kepada para karyawan yang telah memberikan segala daya upaya mereka untuk menghadapi kondisi usaha yang penuh dinamika, serta kepada para mitra usaha dan pelanggan yang tetap setia dengan Perseroan.

Selanjutnya, Direksi akan tetap berkomitmen untuk memberikan yang terbaik bagi Perseroan. Semoga Kimia Farma Diagnostika akan menjadi Laboratorium Klinik yang berkinerja unggul dan menjadi pilihan masyarakat Indonesia.

The company will endeavor to accelerate the handling of Covid-19 both in terms of rapid test inspection services, as well as PCR swab service. The high need for acceleration of this handling has an impact on the efforts to improve the service capacity and quality of the company.


CLOSING

Thus reports the implementation of the company's management in 2019. The Board of Directors expressed gratitude to the shareholders for the support and trust that continues to be given to the company during this time. To the Board of Commissioners, the Board of Directors thanked the supervision and advice given throughout the year 2019.


Appreciation and thank you are also presented to the employees who have given their efforts to deal with the dynamic business conditions, as well as to the business partners and customers who remain loyal to the company.

In the future, the Board of Directors will remain committed to providing the best for the company. Hopefully Kimia Farma Diagnostics will become a superior performing clinical laboratory and become a choice of Indonesian people.

Jakarta, 1 April 2020
DEWAN DIREKSI
BOARD OF DIRECTORS



ADIL FADILAH BULQINI, APT. MM.
Direktur Utama
President Director



ILHAM SABARIMAN, SE.
Direktur Keuangan, SDM & Umum
Finance, Human Capital & General Director



YUDHI RANGKUTI, MBA
Komisaris Utama
President Commissioner

Ir. RETNO SUMEKAR, Ms.C.
Komisaris
Commissioner

Apt. ADIL FADILAH BULQINI, MM.
Direktur Utama
President Director

ILHAM SABARIMAN, SE.
Direktur Keuangan, SDM & Umum
Finance, Human Capital & General Director

03

PROFIL PERUSAHAAN *Company Profile*

- 24 INFORMASI PERUSAHAAN
Company Information
- 25 LOGO PERUSAHAAN
Company Logo
- 26 RIWAYAT SINGKAT PERUSAHAAN
Company Milestone
- 27 PENGEMBANGAN USAHA
Business Development
- 28 PETA PERSEBARAN OUTLET
Outlet Distribution Map
- 30 STRUKTUR ORGANISASI
Organization Structure
- 31 VISI DAN MISI
Vision and Mission
- 32 BUDAYA PERUSAHAAN
Corporate Culture
- 34 PROFIL DEWAN KOMISARIS
Board of Commisioners Profile
- 36 PROFIL DEWAN DIREKSI
Board of Directors Profile
- 38 PROFIL DAN PENGEMBANGAN
KOMPETENSI PEGAWAI
*Employees Profile and Competence
Development*
- 40 KOMPOSISI PEMEGANG SAHAM
Shareholders Composition
- 42 PENGHARGAAN DAN SERTIFIKASI
2019
Award and Certification 2019

PROFIL PERUSAHAAN

Company Profile



INFORMASI PERUSAHAAN

Company Information

PT Kimia Farma Diagnostika adalah Anak Perusahaan PT Kimia Farma Apotek dan sebagai bagian tidak terpisahkan dari PT Kimia Farma (Persero) Tbk yang merupakan Badan Usaha Milik Negara.

PT Kimia Farma Diagnostika is a Subsidiary of PT Kimia Farma Apotek and as an integral part of PT Kimia Farma (Persero) Tbk which is a State Owned Enterprise.

Unit usaha Entitas PT Kimia Farma Diagnostika saat ini mempunyai Laboratorium Klinik sebanyak 64 Laboratorium Klinik yang tersebar di seluruh Indonesia.

The business unit of PT Kimia Farma Diagnostika entity currently has Clinical Laboratory of 64 Clinical Laboratories spread all over Indonesia.

Nama Perusahaan <i>Name of the Company</i>	:	PT Kimia Farma Diagnostika
Tanggal Pendirian <i>Date of Establishment</i>	:	02 Desember 2008
Alamat Kantor Pusat <i>Address of Head Office</i>	:	Jalan Budi Utomo No.1 Jakarta Pusat 10710
Sosial Media <i>Social Media</i>	:	 Website : https://labkimiafarma.co.id  Instagram : Lab Klinik Kimia Farma (@labkimiafarma)  Facebook : https://www.facebook.com/kimiafarmalab  Twitter : @labkimiafarma
Modal Dasar <i>Authorized Capital</i>	:	Rp. 250.000.000.000,- (<i>Dua Ratus Lima Puluh Miliar Rupiah</i>)
Modal Ditempatkan Dan Disetor <i>Issued and Fully Paid Capital</i>	:	Rp. 62.500.000.000,- (<i>Enam Puluh Dua Miliar Lima Ratus Juta Rupiah</i>)
Kepemilikan <i>Ownership</i>	:	1. PT. Kimia Farma Apotek selaku Pemegang Saham Mayoritas 2. Yayasan Kesejahteraan Keluarga Kimia Farma
Kegiatan Usaha <i>Type of Business Activities</i>	:	Pelayanan dan Penyelenggaraan Kesehatan Service and Health Administrators
Kegiatan Usaha Utama <i>Main Business Activities</i>	:	Laboratorium Klinik Clinical Laboratory
Kegiatan Usaha Penunjang <i>Supporting Business Activities</i>	:	Pengelolaan Rumah Sakit, Klinik, Poliklinik dan Balai Kesehatan Laboratorium Mikrobiologi Klinik dan Industri Rumah Sakit Spesialis dan Poliklinik Spesialis <i>Management Hospital, Clinic, Polyclinics and Health Center Clinical Microbiology Laboratory and Industry Specialist Hospital and Specialist Polyclinic.</i>

LOGO PERUSAHAAN

Corporate Logo




Lingkaran Bulat Dengan Cardiogram :

Lingkaran, adalah sebuah **kebulatan tekad** Perusahaan dan seluruh karyawan untuk memajukan perseroan. Cardiogram mencerminkan **Kualitas Hidup** dan Kesehatan Jantung Manusia, Sejalan dengan Visi perseroan **Menjadi jaringan pelayanan laboratorium klinik terbaik di Indonesia untuk kehidupan yang lebih sehat** dengan tagline **QUALITY FOR HEALTHIER LIFE**

Round Circle With Cardiogram:

Circle, is a **determination** of the Company and all employees to advance the company. Cardiogram reflects the **Quality of Life** and Human Heart Health, in line with the Company's Vision **To be the best clinical laboratory service network in Indonesia for a healthier life** with the tagline **QUALITY FOR HEALTHIER LIFE**



Kombinasi Warna Orange dan Biru

Warna orange berarti semangat dan warna biru berarti keabadian.

Harmonisasi antara kedua warna tersebut menjadi satu makna yaitu semangat tinggi dan pantang menyerah.

Orange and Blue Color Combination

Orange means spirit and blue means eternity.

Harmonization between the two colors into one meaning that is high spirits and never give up.

Tanda Centang, berarti penunjang diagnosa yang **akurat** dan **teliti** serta **kepastian waktu** sebagai hasil dan penerapan **sistem mutu** (ISO 15189 dan KALK)

*Checkmark, means supporting **accurate** and **meticulous diagnosis** and **certainty of time** as a result and application of the **quality system** (ISO 15189 and KALK)*



Matahari selalu terbit dari timur dan tenggelam dari arah barat secara teratur dan terus menerus memiliki makna adanya **komitmen dan konsistensi** dalam menjalankan segala tugas yang diemban oleh Kimia Farma dalam bidang farmasi dan kesehatan. Selain itu Matahari sebagai **sumber energi** bagi kehidupan dan Kimia Farma baru memposisikan dirinya sebagai sumber energi bagi kesehatan masyarakat.

*The sun always rises from the east and sets from the west regularly and continuously has the meaning of **commitment and consistency** in carrying out all the tasks carried out by Kimia Farma in the pharmaceutical and health fields. In addition, the Sun as an **energy source** for life and Kimia Farma has only positioned itself as an energy source for public health.*

RIWAYAT SINGKAT PERUSAHAAN

Company Milestone

Laboratorium Klinik
Portofolio Bisnis Baru
PT. Kimia Farma (Persero) Tbk.

*Clinical Laboratory
New Business Portofolio
PT. Kimia Farma (Persero) Tbk.*

2003

Terbit Akta Pendirian
PT. Kimia Farma Diagnostika

*The deed of establishment
was published
PT. Kimia Farma Diagnostika*

1 Januari
Menjadi Anak Perusahaan
PT. Kimia Farma Apotek

*January 1st
Become a Subsidiary
PT. Kimia Farma Apotek*

2010

Tanggal 9 Mei 2014 pertama kali
mendapatkan sertifikat KALK
(Outlet Cikini)
Mendapatkan sertifikat ISO 9001

*May 9th, 2014 received first
certificate of KALK (Outlet Cikini)
Received an ISO 9001 certificate*

Pertama kali mendapat
ISO 14001 dan OHSAS 18001
*First received certificate of
ISO 14001 dan OHSAS 18001*



2015



64 Cabang di 37 Kota Besar
Re-branding logo baru
*64 Branches in 37 Big Cities
Re-branding the new logo*



2019

Mendirikan Flagship
Pertama di Diponegoro
Bandung dan Yogyakarta
*Established the First
Flagship in Diponegoro
Bandung and Yogyakarta*



PENGEMBANGAN USAHA

Business Development



PT. Kimia Farma Diagnostika memiliki 4 Laboratorium Klinik Flagship yang menjadi pusat rujukan daerah dan 60 Laboratorium Klinik HUB, serta spoke yang tersebar di seluruh Indonesia. Labklin Kimia Farma terintegrasi dengan Kimia Farma Apotek dan Kimia Farma Klinik sehingga dapat memudahkan pelanggan dalam pelayanan kesehatan one stop healthcare.

Strategi Pengembangan Usaha :

Perluasan Layanan dan Jejaring Outlet di Indonesia
Konsep HUB dan spoke akan meningkatkan jangkauan layanan baik pada outlet *existing* atau perluasan pasar baru.

Sinergi Kimia Farma One Stop Health Care Solution (OSHCS)

Dengan adanya apotek dan klinik yang dimiliki oleh PT. Kimia Farma, pelanggan Laboratorium Klinik Kimia Farma akan mudah untuk memperoleh layanan kesehatan. Dari mulai pemeriksaan oleh tenaga medis dokter, pelayanan BPJS kesehatan, diagnose kondisi kesehatan, pengobatan, hingga pemantauan terapi pengobatan.

Optimalisasi Aset dan Cabang Existing

Perusahaan terus meningkatkan efisiensi kegiatan operasional dengan melakukan optimalisasi kualitas layanan kesehatan.

Berfokus pada penyediaan diagnosa berkualitas, perseroan terus meningkatkan kemampuan layanan pemeriksaan yang terdapat pada outlet *existing* dengan mereformat fisik bangunan, upgrade alat pemeriksaan, penambahan alat yang mutakhir, dan program perbaikan kualitas layanan secara berkelanjutan. Perusahaan berupaya untuk meningkatkan mutu dari peralatan pemeriksaan laboratorium klinik untuk memperbaiki efisiensi dan akurasinya.

Layanan Pengelolaan Laboratorium Klinik di Rumah Sakit

Dengan tambahan *spoke* dan pengelolaan laboratorium klinik di rumah sakit atau klinik, akan meningkatkan waktu penyampaian hasil pemeriksaan, menjangkau masyarakat, dan pada akhirnya dapat mengurangi beban usaha perseroan.

Pt. Kimia Farma Diagnostika has 4 Flagship clinical laboratories which are the regional referral center and 60 HUB Clinical laboratory, as well as the spoke spread throughout Indonesia. Labklin Kimia Farma integrated with PT Kimia Farma Apotek and Kimia Farma Clinics so that it can facilitate customers in one stop healthcare health solutions.

Business Development Strategy :

Expansion of services and Outlet throughout Indonesia

The HUB and spoke concept will increase service coverage either at existing outlets or new market expansion.

Sinergy of Kimia Farma One Stop Health Care Solution (OSHCS)

With the Apotek and Clinics owned by PT. Kimia Farma, the customer of Kimia Farma Diagnostics will be easy to obtain health services. From the start of examination by the medical personnel physician, BPJS health services, diagnose of health conditions, treatment, until monitoring of treatment therapy.

Optimizing Existing Assets and Branches

The company continues to improve the efficiency of its operational activities by optimizing the quality of healthcare.

Focusing on the provision of quality diagnostics, the company continuously enhances the inspection service capabilities of the existing outlets by reformatting the building's physical, inspection equipment upgrades, cutting-edge equipment additions, and continuous service quality improvement programs. The company seeks to improve the quality of clinical laboratory examination equipment to improve its efficiency and accuracy.

Clinical laboratory management Services in Hospitals

With additional spoke and management of clinical laboratories in hospitals or clinics, will increase the time of delivery of inspection results, reaching the community, and in the end can reduce the burden of the company's business.

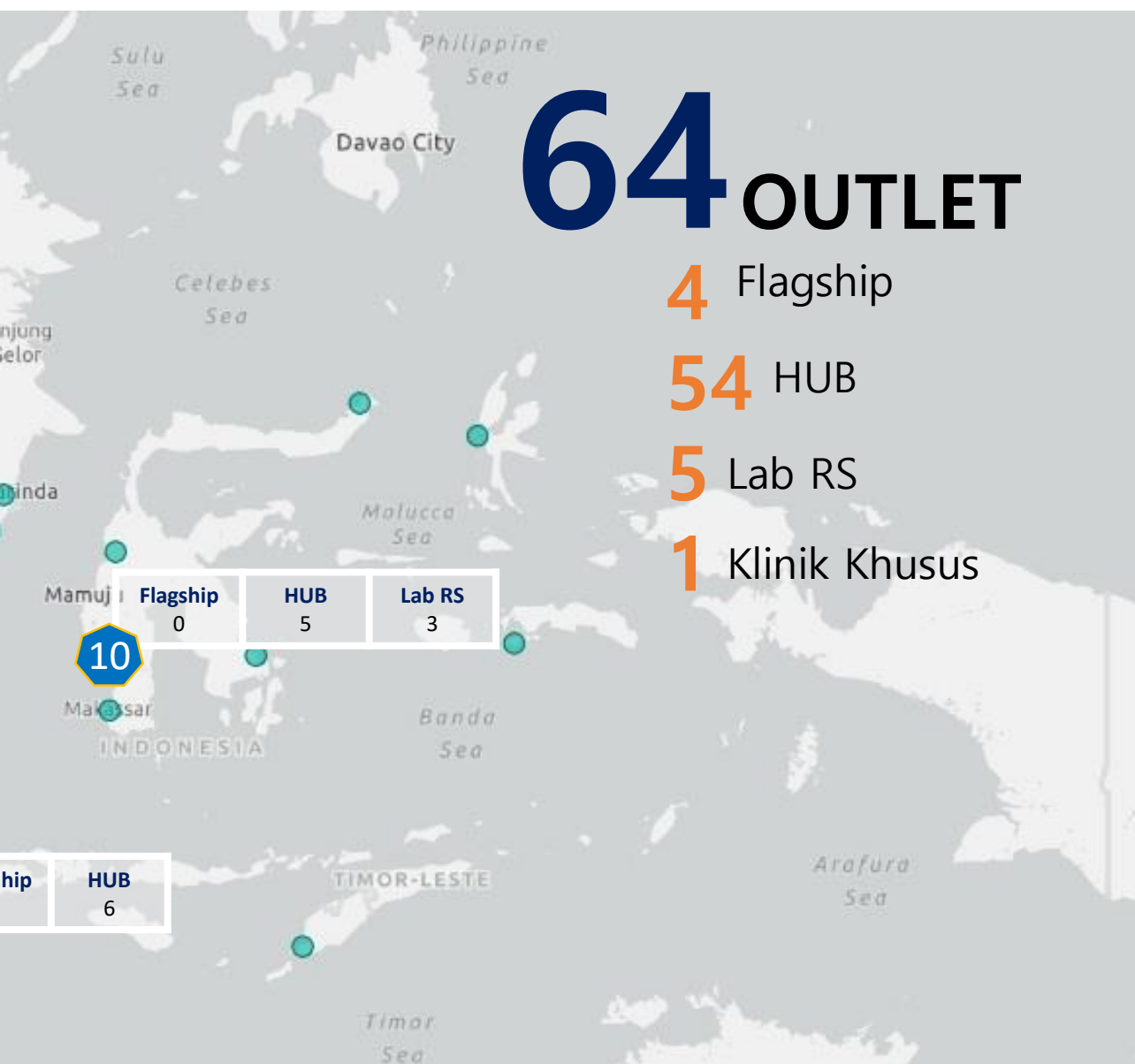
PETA PERSEBARAN

Outlet Distribusi



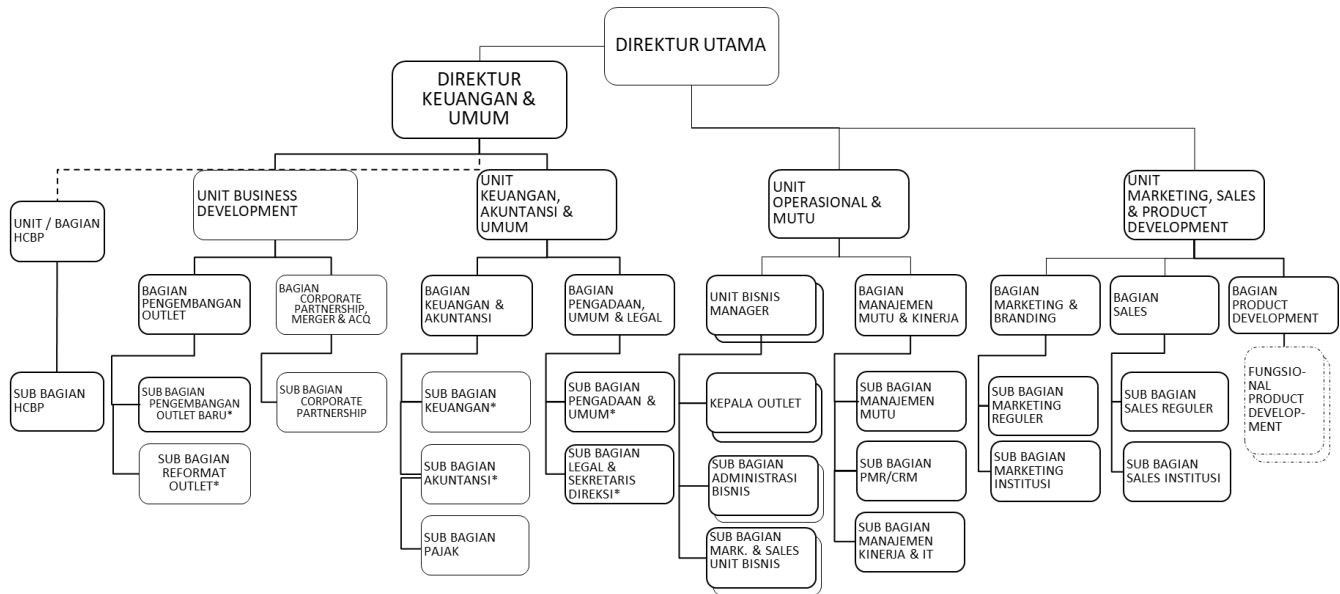
ARAN OUTLET

Distribution Map

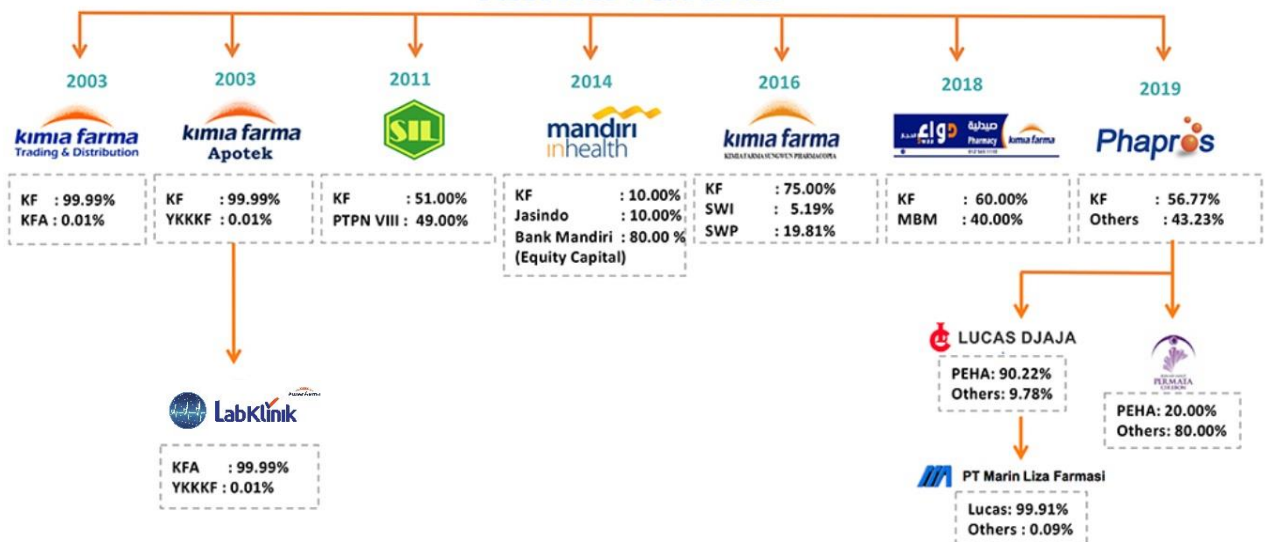


STRUKTUR ORGANISASI

Organizational Structure



kimia farma



VISI DAN MISI

Vision and Mission



VISI | Vision

“Menjadi perseroan jaringan pelayanan Laboratorium Klinik terbaik di Indonesia untuk hidup lebih sehat”

Being the best service company of Clinical Laboratory in Indonesia to live healthier life.

MISI | Mission

Menghasilkan pertumbuhan nilai perseroan yang berkelanjutan melalui :

1. Penyediaan layanan dan pengelolaan jaringan laboratorium klinik yang berkualitas dan terintegrasi secara nasional
2. Pengembangan bisnis melalui penambahan jaringan layanan dan penambahan portofolio produk dengan didukung oleh teknologi dan SDM yang berkualitas
3. Sinergi dengan Kimia Farma Group dan BUMN dalam penyediaan layanan kesehatan yang lengkap dan terintegrasi (One Stop Healthcare Solution)

Generate sustainable enterprise value growth through:

1. *Provision of service and management of a nationally qualified and integrated clinical laboratory network*
2. *Business development through the addition of service network and the addition of product portfolio supported by technology and quality human resources*
3. *Synergy with Kimia Farma Group and BUMN in providing comprehensive and integrated health services (One Stop Healthcare Solution)*

NILAI PERUSAHAAN

Corporate Values

“Quality for Healthier Life”

Laboratorium Klinik Terbaik dengan Jaminan Ketepatan dan Kecepatan Hasil Pemeriksaan serta Komitmen Membantu Pelanggan Untuk Hidup Lebih Sehat melalui Wellness Programs, Diet & Exercise Advice Health Education dan Health Risk Assessment

Best Clinical Laboratory with Guarantee of Accuracy and Speed of Inspection Result and Commitment Helping Customers To Live More Healthy through Wellness Programs, Diet & Exercise Advice Health Education and Health Risk Assessment

BUDAYA PERUSAHAAN

Corporate Culture

Untuk mewujudkan visi dan misi PT. Kimia Farma Diagnostika sebagai perseroan jasa diperlukan budaya kerja yang mengacu pada tata nilai dengan motto **I CARE** yang bermakna “Saya Peduli ” yaitu:

Untuk mewujudkan visi dan misi PT. Kimia Farma Diagnostika sebagai perseroan jasa diperlukan budaya kerja yang mengacu pada tata nilai dengan motto **I CARE** yang bermakna “Saya Peduli ” yaitu:

Innovative

Kemampuan seseorang untuk mengembangkan dan mengimplementasikan visi organisasi melalui aktivitas **think without the box** dengan menghasilkan suatu ide baru yang mengarah pada perubahan dan memiliki nilai lebih bagi proses bisnis perseroan.

Collaborative

Membangun kerjasama kondusif yang diwujudkan lewat aktivitas memahami proses bisnis perseroan sehingga mampu mengelola suatu pekerjaan dan menghasilkan dampak lebih terhadap tujuan perseroan.

Agile

Kemampuan untuk merespon positif dan menyesuaikan diri terhadap suatu perubahan yang diwujudkan dengan proses belajar yang cepat dalam mencapai tujuan organisasi meskipun pada situasi menekan.



Responsible

Kemampuan dalam bertindak sesuai dengan nilai dan aturan organisasi secara sadar serta konsisten yang diwujudkan dengan menjalankan tanggungjawab untuk memberikan nilai lebih dalam pencapaian tujuan organisasi.



Enthusiastic




Kemampuan berkontribusi yang ditunjukkan dengan semangat serta gairah dalam mencari tahu informasi dan berperan aktif dalam mencapai tujuan organisasi.



Innovative • Collaborative • Agile • Responsible • Enthusiastic

PROFIL DEWA

Board of Comm



Lab

YUDHI RANGKUTI, MBA
Komisaris Utama
President Commissioner

Meraih gelar Bachelor of Science in Finance dari Oklahoma State University, lalu melanjutkan pendidikan dan meraih gelar Master of Business Administration dari New York Institute of Technology, New York, NY, USA. Memiliki pengalaman lebih dari 15 tahun bergelut dibidang industri keuangan, dengan jabatan terakhir sebagai Senior Vice President, Schroder Investment Management Indonesia sejak tahun 2015. Pada tahun 2016 diangkat menjadi Direktur Keuangan & SDM Perseroan PT. Kimia Farma Apotek. Pada tahun 2018 menjabat sebagai Komisaris Utama PT. Kimia Farma Diagnostika.

He holds a Bachelor of Science in Finance from Oklahoma State University, then continues his education and holds a Master of Business Administration degree from the New York Institute of Technology, New York, NY, USA. Having more than 15 years experience in the financial industry, with his last position as Senior Vice President, Schroder Investment Management Indonesia since 2015. In 2016 he was appointed as Director of Finance & HR of the Company PT. Kimia Farma Pharmacy. In 2018 he served as President Commissioner of PT. Kimia Farma Diagnostika.

AN KOMISARIS

Commissioners Profile



Ir. RETNO SUMEKAR, Ms.C
Komisaris
Commissioner

Meraih gelar Master of Science (disingkat MSc) dari Universitas Indonesia, lalu mengabdikan diri untuk negara dan saat ini juga menjabat Direktur Perusahaan Pemula Berbasis Teknologi di Kementerian Riset, Teknologi dan Pendidikan Tinggi.

Berbagai pengalaman international dan regional telah diraih seperti di antaranya "Patent Culture for Foster Research and Technology Development" | Pakistan, 2005 dan Training Analysis National Innovation Systems (ANIS) | Jakarta, 2010, dan pada Pada tahun 2018 menjabat sebagai Komisaris Utama PT. Kimia Farma Diagnostika.

She holds a Master of Science (abbreviated MSc) from the University of Indonesia, then devoted himself to the country and is currently also the Director of a Technology-Based Beginning Company in the Ministry of Research, Technology and Higher Education.

Various international and regional experiences have been achieved such as "Patent Culture for Foster Research and Technology Development" | Pakistan, 2005 and National Innovation Systems (ANIS) Training Analysis | Jakarta, 2010, and in 2018 served as Commissioner of PT. Kimia Farma Diagnostika.



PROFIL DEW *Board of Dir*



ADIL FADILAH BULQINI, APT. MM.
Direktur Utama
President Director

Meraih gelar Magister Manajemen pada tahun 2012. Sedangkan Pendidikan Profesi Apoteker diselesaikannya pada tahun 1996 di Universitas Padjadjaran Bandung. Melalui RUPS PT. Kimia Farma Diagnostika ditetapkan sebagai Direktur Utama, sebagaimana dinyatakan dalam Akta No. 04 tanggal 12 Maret 2015 yang dibuat dihadapan Amsal Sulaeman, SH., Notaris di Jakarta.

He holds a Master of Management degree in 2012. While Pharmacist Profession Education was completed in 1996 at Padjadjaran University of Bandung. Through AGMS of PT. Kimia Farma Diagnostika is designated as President Director, as stated in Deed No. 04 dated March 12, 2015 made before Amsal Sulaeman, SH., Notary in Jakarta.

MANAJER DAN DIREKSI

Directors Profile



ILHAM SABARIMAN, SE.
Direktur Keuangan, SDM & Umum
*Finance, Human Capital, & General
Director*

Meraih gelar Sarjana Ekonomi dan Manajemen pada tahun 1989. Melalui RUPS PT. Kimia Farma Diagnostika ditetapkan sebagai Direktur Keuangan, SDM & Umum, sebagaimana dinyatakan dalam Akta No. 04 tanggal 12 Maret 2015 yang dibuat dihadapan Amsal Sulaeman, SH., Notaris di Jakarta

He holds a Bachelor of Economics and Management in 1989. Through RUPS PT. Kimia Farma Diagnostika is designated as Finance Director, Human Capital & General, as stated in Deed No. 04 dated March 12, 2015 made before Amsal Sulaeman, SH., Notary in Jakarta

PROFIL DAN PENGEMBANGAN KOM

Employees Profile and Competence Development

Hingga penutup tahun 2019, jumlah pegawai tercatat sejumlah 455 orang yang terdiri dari pegawai tetap dan pegawai tidak tetap.

Until the closing of the year 2019, the number of employees recorded a number of 455 people consisting of permanent and non-permanent employees.

JUMLAH PEGAWAI BERDASARKAN LEVEL ORGANISASI

NUMBER OF ORGANIZATION-LEVEL EMPLOYEES

Tabel Jumlah Pegawai Berdasarkan Level Organisasi

Table of Total Employees by Organizational Level

LEVEL ORGANISASI <i>Organizational Level</i>	2019 Jumlah	2018 Jumlah
Manager	4	2
Assistant Manager	15	10
Supervisor	29	10
Pelaksana	405	344
Jumlah	453	366

JUMLAH PEGAWAI BERDASARKAN TINGKAT PENDIDIKAN

NUMBER OF EMPLOYEES BY EDUCATION LEVEL

Tabel Jumlah Pegawai Berdasarkan Tingkat Pendidikan

Table of Total Employees by Level of Education

TINGKAT PENDIDIKAN <i>Educational Level</i>	2019 Jumlah	2018 Jumlah
Pasca Sarjana	43	34
Apoteker	23	3
Sarjana lain-lain	106	55
Diploma (D-4)	6	6
Diploma (D-3)	255	235
Diploma (D-1)	0	2
SMAK	20	14
SMA	0	17
Jumlah	453	366

JUMLAH PEGAWAI BERDASARKAN STATUS KEPEGAWAIAN

NUMBER OF EMPLOYEES BASED ON EMPLOYMENT STATUS

Tabel Jumlah Pegawai Berdasarkan Status Kepegawaian

Table of Total Employees by Employment Status

STATUS KEPEGAWAIAN <i>Employment Status</i>	2019 Jumlah	2018 Jumlah
Pegawai Tetap	124	104
Pegawai Tidak Tetap	329	262
Jumlah	453	366

KOMPETENSI PEGAWAI



JUMLAH PEGAWAI BERDASARKAN JENIS KELAMIN

NUMBER OF EMPLOYEES BY GENDER

Tabel Jumlah Pegawai Berdasarkan Jenis Kelamin
Table of Total Employees by Gender

JENIS KELAMIN <i>Gender</i>	2019	2018
	Jumlah	Jumlah
Pria <i>Male</i>	322	281
Wanita <i>Female</i>	131	85
Jumlah	453	366

JUMLAH PEGAWAI BERDASARKAN USIA

NUMBER OF EMPLOYEES BY AGE

Tabel Jumlah Pegawai Berdasarkan Usia
Table of Total Employees by Age

USIA <i>Age</i>	2019	2018
	Jumlah	Jumlah
< 20	0	3
20-25	145	122
26-30	128	97
31-35	47	35
36-40	52	42
41-45	57	47
46-50	21	20
> 50	3	0
Jumlah	453	366

JUMLAH PEGAWAI BERDASARKAN MASA KERJA

NUMBER OF EMPLOYEES BASED ON YEARS OF SERVICE

Tabel Jumlah Pegawai Berdasarkan Masa Kerja
Table of Total Employees by Years of Services

MASA KERJA <i>Year of Services</i>	2019	2018
	Jumlah	Jumlah
<1	118	38
01 – 05	186	217
06 – 10	103	74
11 – 15	38	37
16 – 20	7	0
21 – 25	1	0
26 - 30	0	0
>30	0	0
Jumlah	453	366

KOMPOSISI PEMEGANG SAHAM

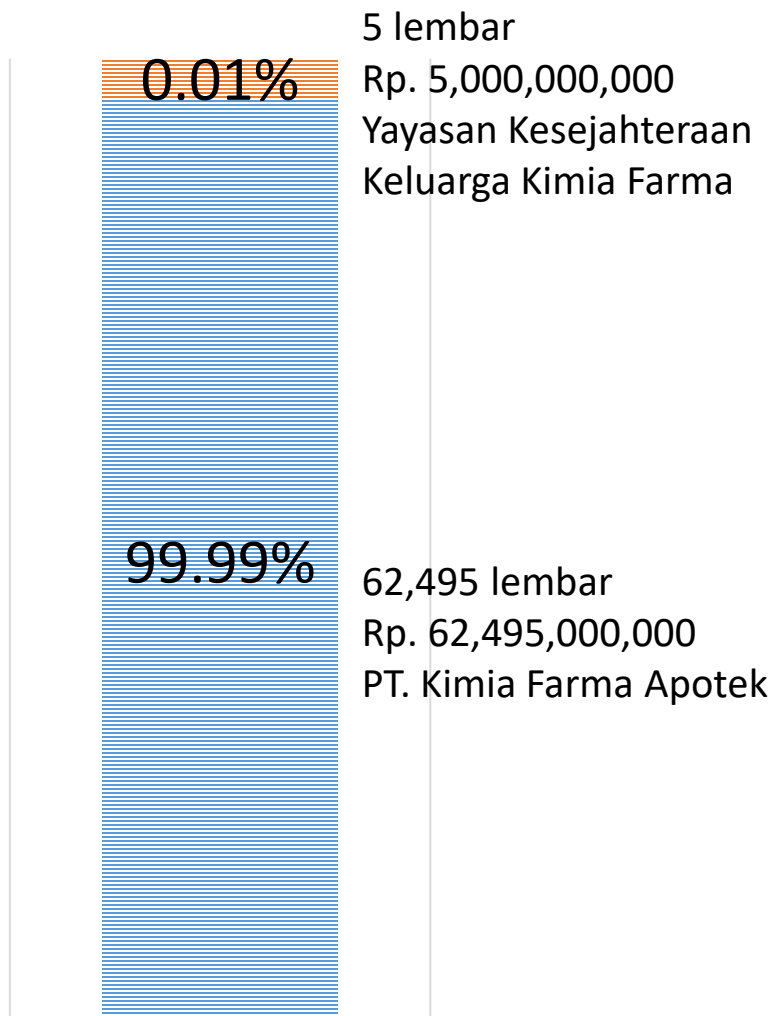
Shareholders Composition

Berdasarkan Akta No.19 tanggal 29 April 2019 dari Ida Farida, S.H., ditetapkan bahwa modal saham Entitas adalah sebesar Rp 250.000.000.000,-.

Based on deed No. 19 dated April 29, 2019 of Ida Farida, S.H., it was determined that the stock capital of the entity was Rp 250.000.000.000,-.

KOMPOSISI KEPEMILIKAN SAHAM

Share Ownership and Composition





Dari modal saham tersebut telah ditempatkan dan disetor sebesar 25% (dua puluh lima persen) atau sejumlah 62.5000 (enam puluh dua ribu lima ratus) saham dengan nilai nominal seluruhnya sejumlah Rp 62.500.000.000,- (enam puluh dua milyar lima ratus juta rupiah).

From the share capital has been placed and deposited by 25% (twenty five percent) or a total of 62.5000 (sixty two thousand five hundred) shares with a nominal value of all amounts of Rp 62.500.000.000 billion,-(sixty two billion five hundred million rupiah).

PENGHARGAAN DAN Award and Cer



N SERTIFIKASI 2019

rtification 2019



ANALISIS DAN PEMBAHASAN MANAJEMEN

Management Discussion and Analysis





04

ANALISIS DAN PEMBAHASAN
MANAJEMEN
Management Discussion and Analysis

46

TINJAUAN OPERASIONAL
Operational Review

51

SUMBER DAYA MANUSIA
Human Resource

55

STRATEGI PERTUMBUHAN
Growth Strategy

TINJAUAN OPERASIONAL

Operational Review

SEGMENTASI PELANGGAN

PT Kimia Farma Diagnostika membagi segmen pelanggan menjadi 4 (empat) segmen, antara lain :

Segmen Pelanggan Individu (APS)

Segmen pelanggan individu merupakan pelanggan yang berkunjung langsung ke Laboratorium Klinik Kimia Farma yang melakukan pemeriksaan laboratorium setelah berkonsultasi terlebih dahulu dengan dokter dan memperoleh form permintaan pemeriksaan.

Segmen Rujukan Dokter (APD)

Segmen rujukan dokter merupakan pelanggan yang berasal dari referensi dokter perujuk baik dokter dari Klinik maupun Rumah Sakit.

Segmen Referensi Pihak Ketiga (RR)

Segmen referensi pihak ketiga terdiri dari laboratorium klinik, klinik, dan rumah sakit yang merujuk pemeriksaan laboratorium klinik ke Kimia Farma.

Segmen Pelanggan Perusahaan/ Korporasi (MCU)

Segmen pelanggan perseroan/ korporasi merupakan pelanggan yang berasal dari institusi, baik untuk melayani pemeriksaan kesehatan karyawan maupun calon karyawan perseroan sesuai dengan peraturan perundang-undangan yang berlaku.

CUSTOMER SEGMENTATION

PT Kimia Farma Diagnostika divides customer into 4 (four) segments, with details of :

Individual customer Segments (APS)

Individual customer segments are customers who visit the clinical laboratory of Kimia Farma, which conducts laboratory examinations after consultations with Physicians and obtaining an examination request form.

Physicians Referral Segment (APD)

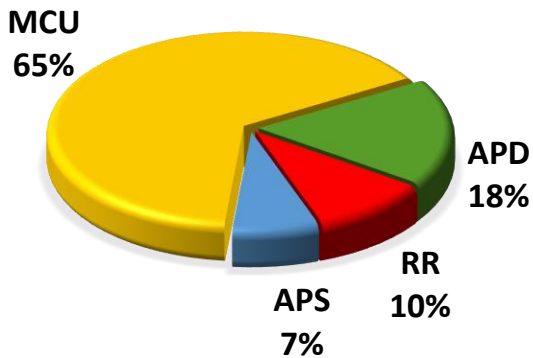
The physicians referral segment is a customer who comes from physicians referring advice either from the clinic or hospital.

Third-party reference segments (RR)

Third-party reference segments consist of clinical laboratories, clinics, and hospitals that refer to the clinical laboratory examination to Kimia Farma.

Companies/ Corporate Customer segments(MCU)

Companies/Corporate customer segments are customers who come from institutions, both to serve the medical check-up (MCU) of employees as well as pre-employees of the company in accordance with the prevailing laws and regulations.



STRATEGI OPERASIONAL

Strategi pengembangan operasional pada tahun 2019 yaitu meningkatkan branding laboratorium klinik Kimia Farma melalui penguatan identitas (melalui logo Labklin), meningkatkan service excellent ke pelanggan, standarisasi kualitas mutu melalui bertambahnya Labklin yang diakreditasi, dan peningkatan system laboratory information system (LIS) guna mempermudah pelayanan dan produktivitas karyawan.

WIN STRATEGY

Seiring dengan berkembangnya organisasi di Perseroan, sebagai win strategy operasional yaitu dengan melakukan pemenuhan sumber daya manusia hingga lingkup Outlet, melengkapi produk layanan serta melakukan investasi terhadap alat-alat pemeriksaan pareto.

OPERATIONAL STRATEGY

Operational Growth Strategy in year 2019, by improving the branding of the clinical laboratory of Kimia Farma through identity strengthening (through the Labklin logo), improving the service excellent to customers, quality assurance standardization through increased Labklin Outlet accreditation, and the improvement of Information Technology with Laboratory Information System (LIS) to facilitate the service and productivity of employees.

WIN STRATEGY

Along with the development of the Organization in the company, as an operational win strategy is to fulfill the human resources to the scope of outlets, investment to complementing "Pareto test" equipment

TINJAUAN OPERASIONAL

Operational Review

KUNJUNGAN

Total kunjungan pada tahun 2019 yaitu sebanyak 462.000 orang, meningkat sekitar 39% dibandingkan tahun 2018. Peningkatan kunjungan ini paling banyak pada segmen referensi pihak ketiga sebesar 89%, yaitu dengan adanya beberapa kerja sama ke laboratorium, klinik, maupun rumah sakit.

LAYANAN PEMERIKSAAN

Di tahun 2019 Laboratorium Klinik Kimia Farma mempunyai 258 jenis tes. Terdapat penambahan layanan baru yang terintegrasi antara lain : Ana IF, Ana Profile, Adenosin deaminase, NPC IgG, Agregasi trombosit, IgE atopi, AMH Washing sperm, dan HPV hybrid.

Di pengembangan layanan selanjutnya, akan dikembangkan layanan pemeriksaan Genoscholar, Anti DS DNA, NIPT, DNA, N-mid Osteocalcin, Beta Cross-laps, Chlamydia trachomatous IgG dan IgM, Antigen TB, PCR, sesuai perencanaan pengembangan produk dan layanan PT. Kimia Farma Diagnostika.

VISIT

Total customers visit in 2019 was 462,000, increasing about 39% compared to 2018. Increment number of visit mostly from third party reference segment by 89%, contribute from new agreement with third party laboratory, clinic, or hospital.

EXAMINATION SERVICES

In the years 2019 Laboratotium Klinik Kimia Farma has 256 types of tests. There are new integrated test been added : Ana IF, Ana Profile, adenosine deaminase, NPC IgG, platelet aggregation, IgE atopi, AMH Washing sperm, and HPV hybrid.

In subsequent development program, Genoscholar test will be developed, Anti DS DNA, NIPT, DNA, N-mid Osteocalcin, Beta Cross-laps, Chlamydia trachomatous IgG and IgM, TB Antigen, PCR, according to product development and service PT. Kimia Farma Diagnostika.



INFORMATION TECHNOLOGY (IT)

IT mempunyai peran vital bagi perseroan untuk mendukung Kualitas Layanan dan kegiatan operasional bisnis pendukung yang berbasis pada Pelanggan.

Pada tahun 2019, pengembangan IT mengarah pada Laboratory Information System (LIS), sehingga seluruh informasi terinput pada system.

Pencapaian Sistem Informasi 2019:

- Integrasi akses dokter dalam memantau pencatatan medis pasien dan rujukan pasien.
- Mendukung pelanggan instansi atau korporasi dalam melakukan memantau kesehatan pegawainya.
- Informasi Sumber Daya Manusia yang terintegrasi dengan Induk Perusahaan melalui program SAP.

Untuk mendukung kemudahan pasien dalam pelayanan kesehatan IT Kimia Farma Diagnostika sedang melakukan pengembangan reservasi (pendaftaran) *online* melalui *mobile apps* sehingga memudahkan pelanggan dalam mengakses layanan Laboratorium Klinik Kimia Farma dan dapat meningkatkan kunjungan ke Labklin Kimia Farma. Selain itu juga pengembangan sistem yang terintegrasi dengan Induk Perusahaan Kimia Farma Apotek, Klinik dan BPJS Kesehatan.

INFORMATION TECHNOLOGY (IT)

IT has a vital role for the company to support service quality and customer-based supporting business operations.

In 2019, IT development led to new IT systems named by Laboratory Information System (LIS), so that all information is input on the system.

Information System Achievement 2019:

- *Integration of Physicians access in monitoring the patient's medical records and referral.*
- *Supporting agency or corporate customers in monitoring the health of their employees.*
- *Human resources Information integrated with parent company through SAP program.*

In support the ease of patient in the health services, IT Kimia Farma Diagnostika is doing the development online reservation (registration) through mobile apps to facilitate customers in accessing the services of Laboratorium Klinik Kimia Farma and able to increase the visit to Labklin Kimia Farma. In addition to the development of systems integrated with the parent company Kimia Farma Apotek, Clinic and BPJS Kesehatan.

TINJAUAN OPERASIONAL

Operational Review

Kebijakan Mutu

Dalam rangka mewujudkan visi dan misi, PT. Kimia Farma Diagnostika berkomitmen untuk :

1. Mengembangkan system manajemen mutu ISO 9001 : 2015, ISO 15189 : 2012 dan prinsip-prinsip Akreditasi KALK secara berkelanjutan guna memenuhi persyaratan yang ditetapkan oleh pelanggan dan peraturan perundangan yang berlaku.
2. Melakukan perbaikan secara berkelanjutan guna meningkatkan keefektifan Sistem Manajemen Mutu dan daya saing perseroan.
3. Memberikan pelayanan yang berkualitas, tepat waktu pelayanan yang prima dengan harga yang kompetitif untuk mencapai kepuasan pelanggan.
4. Menyediakan pelatihan yang dibutuhkan untuk meningkatkan kompetensi sumber daya manusia.
5. Menjamin Kesehatan dan keselamatan kerja bagi tenaga kerja dan orang lain (petugas, pasien dan tamu).
6. Melakukan perbaikan berkelanjutan dan pencegahan pencemaran lingkungan.
7. Memenuhi semua peraturan perundang-undangan pemerintah yang berlaku dan persyaratan lainnya.
8. Melakukan perbaikan berkelanjutan terhadap system manajemen dan kinerja K3 dan Lingkungan guna meningkatkan budaya K3 dan Lingkungan yang baik ditempat kerja.

Quality Assurance

In order to complete the vision and mission, PT. Kimia Farma Diagnostika is committed to :

1. *Developing Quality Management System ISO 9001:2015, ISO 15189:2012 and KALK accreditation continuously to meet the requirements set by customers and applicable laws and regulations.*
2. *To make continuous improvements to improve the effectiveness of the company's quality management system and competitiveness.*
3. *Providing quality service, turn around time excellence with competitive price to achieve customer satisfaction.*
4. *Provide training needed to improve the competency of human resources.*
5. *Ensure occupational health and safety for workers and others (officers, patients and guests).*
6. *Perform continues improvement and prevention of environmental pollution.*
7. *Comply with all applicable government laws and other requirements.*
8. *Comply continuous improvement to the management and performance system of K3 and environment to improve K3 culture and good environment in workplace.*

SUMBER DAYA MANUSIA

Human Resource



Sebagai salah satu aset penting di PT Kimia Farma Diagnostika dalam memenangkan kompetisi bisnis adalah SDM yang unggul.

Excellent Human Resources is one of the important assets in PT Kimia Farma Diagnostika in winning business competition.

Oleh karena itu, SDM ditempatkan sebagai salah satu pilar strategi pertumbuhan perseroan sehingga perseroan menciptakan SDM yang berkompeten, tersertifikasi dan mempunyai Corporate Culture yang melekat untuk mewujudkan visi, misi, dan rencana strategis Perusahaan.

Therefore, Human Resources is one of the pillars for company's growth strategy so that the company creates a competent, certified and Corporate Culture that is attached to complete the vision, mission, and strategic plan of the company.

Road Map Human Capital Management

4 Tingkat Kematangan dalam SDM

4 Level of Maturity in HR

2018

Administration & Compliance

Penggajian, Penetapan Staf, Administrasi, Pelatihan

Payroll, Staffing, Administration, Training

2019

Talent Management & Service Delivery

Kinerja dan suksesi, pengembangan kepemimpinan, D&I, manajemen karir, upah yang adil, perekrutan, keterlibatan karyawan.

Performance and succession, leadership development, D&I, career management, fair pay, recruiting, employee engagement.

2021

Employee Experience & Productivity

Mobilitas talenta, pembelajaran berkelanjutan, pertumbuhan karir, umpan balik dan suara, pemikiran desain, analitik prediktif.

alent mobility, continuous learning, career growth, feedback and voice, design thinking, predictive analytics.

2022

Business Transformation & Growth

Ubah kepemimpinan, budaya, kepemimpinan, pertumbuhan, kepercayaan, komunikasi, kemampuan beradaptasi.

Change leadership, culture, leadership, growth, trust, communications, adaptability

Secara garis besar, strategi pengelolaan SDM pada tahun 2019 ada 4 poin utama yang mencakup sebagai berikut:

Digitalisasi Human Capital Operation

Penggunaan SAP untuk payroll PT dan PTT, Penggunaan Kifest untuk SPPD Online dan Cuti Online, NDE untuk level Asman ke atas, Pengisian KPI di aplikasi Success Factor untuk level Asman ke atas.

Pemenuhan SDM secara Kuantitas dan Kualitas

Pemenuhan Struktur Organisasi Kantor Pusat (85%) dan Struktur Organisasi Outlet (92%). Dilakukan training untuk bidang service, marketing & sales, leadership. Dilaksanakan program On Boarding bagi pegawai baru (Kepala Outlet & Administrasi Unit Bisnis)

Review Compensation and Benefit

Perbaikan sistem Insentif (Bisnis Manager, Kepala Outlet dan Marketing), perbaikan sistem Uang Jasa Pelayanan, dan Review komponen upah

Operational Excellence

Target Produktivitas Pegawai tahun 2019 yaitu 376,674 juta/peg dengan realisasi di 399,9 juta/peg (106%), Review dan perbaikan SOP yang terkait dengan HC, Review Jobdesk untuk semua Posisi dan perbaikan komponen KPI untuk seluruh posisi.

REKRUTMEN

Proses rekrutmen dilakukan berdasarkan kompetensi dan potensi yang dimiliki oleh calon pegawai. Dalam proses tersebut KFD memiliki standart dan kriteria tertentu yang disesuaikan dengan update ilmu sesuai

Broadly, Human Resources management strategy in the year 2019 there are 4 main points that include the following:

Human Capital Operation Digitalization

SAP application for payroll permanent and non-permanent employees, Kifest application for Online SPPD and online leave, NDE for Assistant Manager level upwards, KPI fill-up in Success Factor application for Assistant Manager level upwards.

Good quantity and quality HR fulfillment

Fulfillment of Head Office Organizational Structure by (85%) and Outlet Organizational Structure by (92%). Assess Training for the Service, Marketing & Sales, Leadership. Conducted On Boarding program for new employees (Head Outlet & Business Unit Administration)

Review Compensation and Benefit

Improvement on Incentive System for (Business Manager, head Outlet and Marketing), Improvement system for Services Incentive, and Review wages component.

Operational Excellence

Employees Productivity Target from 2019 that is 376.674 million/emp with the realization at 399.9 million/emp (106%), Review and improvement of SOP related to HC, Job desk Review for all positions and improvement of KPI components for the entire position.

RECRUITMENT

The recruitment process is based on the competencies and potential of prospective employees. In the process KFD has a standard and certain criteria adjusted to the knowledge update in accordance



disesuaikan dengan update ilmu sesuai dengan bidang yang akan direkrut contohnya ATLM. Proses rekrutmen dimulai dari Pembuatan Vacancy, Skrining Administrasi, Psikotest, Wawancara HC, Wawancara User dan Medical Check Up.

with the study field to be recruited eg ATLM. The recruitment process starts from Open Vacancy, Administration Screening, Psych test, HC interviews, User Interviews and Medical Check Up.

PENILAIAN KINERJA

Sistem penilaian kinerja dilakukan secara berkala setiap setahun sekali atas kontribusi kinerja pada tahun tersebut. Penilaian Kinerja dilakukan sesuai dengan Job Desk masing-masing posisi. Tujuan dilakukan penilaian kerja kepada masing-masing yaitu sebagai tolak ukur keberhasilan atas pelaksanaan strategi dan pencapaian target perseroan.

PERFORMANCE APPRAISAL

The performance assessment system is conducted periodically every year based on performance contributions on the existing year. Performance assessment is performed according to the Job Desk of each position. The objective of the work assessment for each of them benchmark by success of the implementation of the strategy and achievement of the companies target.

KESEJAHTERAAN SDM

Beberapa program yang dilakukan pada tahun 2019 terkait dengan kesejahteraan karyawan diantaranya:

- Review Skema UJP
- Review Skema Insentif
- Review Skema Gaji untuk dilakukan perubahan di tahun 2020

HUMAN RESOURCE WELFARE

Some programs conducted in 2019 related to the welfare of employees includes :

- *Review UJP Scheme*
- *Review Incentive Scheme*
- *Review Payroll Scheme for adjustment on year 2020*

PELATIHAN DAN PENGEMBANGAN KOMPETENSI

TRAINING AND COMPETENCE DEVELOPMENT

Pelatihan	Nama Pelatihan
Leadership	Workshop Grand Strategi Boothcamp KFD Project Management Leadership Camp for KFD Pelatihan Sertifikat Management
Marketing	Professional Selling Skill Batch 1 Professional Selling Skill Batch 2 Product Knowledge
Service	Service Excellence
Teknis & Mutu	Pemantapan Mutu Internal Pengujian Spesimen Narkoba Workshop Ilmiah Patelki Workshop Quality Control Analisa Sperma Pelatihan Phlebotomi
Lain-lain	Sertifikasi Pengadaan Barang & Jasa Konstruksi Property Certified Corporate Trainer

STRATEGI PERTUMBUHAN

Growth Strategy

Dari hasil Internal Assessment dan Gap Analysis maka perlu ada akselerasi dan pengembangan Bisnis dengan 5 Pilar Growth Strategic yang berlandaskan pada Organizations & Human Resources Excellence, Digital Excellence, Operations Excellence dan Commercial (Product and Services) Excellence.

5 Pilar Strategi Pertumbuhan PT Kimia Farma Diagnostika adalah sebagai berikut :

1. Human Resources,
2. Quality System,
3. Information Technology,
4. Services Channel dan
5. Product Services.

From the results of Internal Assessment and Gap Analysis then there should be acceleration and business development with 5 Pillar Growth Strategic based on Organizations & Human Resources Excellence, Digital Excellence, Operations Excellence and Commercial (Product and Services) Excellence.

The 5 Pillars of Growth Strategy of PT Kimia Farma Diagnostika are as follows:

1. Human Resources,
2. Quality System,
3. Information Technology,
4. Services Channel and
5. Product Services.



PT Kimia Farma (Persero) Tbk sebagai Holding Company mempunyai Goal Setting pada tahun 2019 menjadi 3 Besar Perusahaan Farmasi dan pada tahun 2022 menjadi perseroan World Class, sehingga PT Kimia Farma Diagnostika sebagai bagian tidak terpisahkan Kimia Farma Group juga melakukan akselerasi pengembangan Bisnis.

PT Kimia Farma (Persero) Tbk as Holding Company has Goal Setting in 2019 to 3 major Pharmaceutical Companies and in year 2022 become World Class company, so PT Kimia Farma Diagnostika as integral part Kimia Farma Group also have to accelerate Business development.

Adapun untuk Existing Outlet maka yang perlu dilakukan adalah Optimalisasi dengan jalan melengkapi sarana, standarisasi tampilan, kajian pasar dan relokasi untuk outlet yang rugi serta perbaikan physical evidence.

As for the Existing Outlet then that needs to be done is Optimization by way of equipping the means, standardization of display, market study and relocation for outlet loss and improvement of physical evidence






























INISIATIF STRATEGI TAHUN 2019









Perusahaan telah menetapkan inisiatif strategi untuk dilakukan pada tahun 2019 sebagai berikut :

STRATEGIC INISIATIF 2019

The Company has established a strategic initiative to be undertaken in 2019 as follows:

Walk-in customer acquisition			
 Evaluate current package design, conduct market benchmark and improve	 Launch FIT packages in all pilot labs	 Launch FEVER packages in all pilot labs	 Plan packages based on demographics around each lab
 Ensure complete Google identity to raise presence in google search result	 Distribute roll banners and FIT brochures to all Apoteks and Clinics	 Distribute brochures for FEVER packages to Apoteks and Clinics	 Design marketing materials for out-of-store rapid test event
 Create wellness (FIT) packages	 Use social media to raise awareness and increase customer visit	 Conduct community events and distribute discount vouchers	 Create cadence of community events
 Design roll banners	 Ensure lab staffs are doing upselling	 Design out-of-store rapid tests event	 Distribute discount vouchers to Apoteks
 Design marketing material for FIT packages	 Plan community events and design vouchers to be distributed	 Plan joint package between KFA & KFD	

Doctor referral customer acquisition			
 Map KF Apotek and Clinic to each lab	 Establish and monitor synergy agreement with KF Apotek and Clinics	 Announce package sales incentive schemes to Apotek and Clinics	 Plan gimmicks/gifts to present to doctors
 Gather list of referral doctors and incentive scheme	 Plan APD packages to augment current offerings to doctors	 Create organized visit plan to existing and potential doctors	 Design tools to monitor APD Doctor visits

Operational improvement			
 Standardize signage, door and lighting	 Standardize home service and design marketing materials	 Ensure cleanliness of lab	 Standardize welcoming introduction across labs
 Create comfortable waiting area	 Use TV screen as promotional media	 Ensure enough parking area for customers	 Put educational posters on the wall

Dari sisi penambahan Jaringan Layanan dan peningkatan kelas cabang (reformat) Target pada Tahun 2019 adalah sebagai berikut :

1. Pembukaan Flagship (Laboratorium Utama dan Madya) di Medan, Pontianak, Kendari, Semarang
2. Pembukaan Hub (Laboratorium Pratama) di Madiun, Magelang, Purwokerto, Bekasi, Depok, Bandung Barat, Padang, Pluit, Manado, Cirebon
3. Pembukaan 50 Spoke (Sample Collection)
4. Upgrade Fasilitas (Reformat) di Denpasar, Surabaya, Madura, Sukabumi
5. Relokasi Kupang,, Jambi
6. Akuisisi Laboratorium Swasta Minimal 5 Lab baik jaringan maupun stand alone

Investasi yang dibutuhkan pada tahun anggaran 2019 adalah sebesar Rp.72,71Miliar di luar Flagship KFD Senen, Jakarta Pusat.

In addition to the addition of the Service Network and the improvement of the Target class (reformat) in 2019 are as follows:

1. *Flagship Opening (Main and Primary Laboratories) in Medan, Pontianak, Kendari, Semarang*
2. *Opening of Hub (Pratama Laboratory) in Madiun, Magelang, Purwokerto, Bekasi, Depok, Bandung Barat, Padang, Pluit, Manado, Cirebon*
3. *Opening of 50 Spoke (Sample Collection)*
4. *Upgrade Facilities (Reformat) in Denpasar, Surabaya, Madura, Sukabumi*
5. *Relocation Kupang, Jambi*
6. *Acquisition of Private Laboratory either network or stand alone*

The required investment in fiscal year 2019 is Rp.72,71Billion, without core Lab in Senen, Jakarta Pusat.





**SURAT PERNYATAAN DIREKSI
TENTANG TANGGUNG JAWAB ATAS
LAPORAN KEUANGAN
UNTUK TAHUN YANG BERAKHIR PADA
TANGGAL 31 DESEMBER 2019 DAN 2018**

**DIRECTORS' STATEMENT LETTER
RELATING TO THE RESPONSIBILITY ON THE
FINANCIAL STATEMENTS
FOR THE YEARS ENDED
DECEMBER 31, 2019 AND 2018**

PT KIMIA FARMA DIAGNOSTIKA

PT KIMIA FARMA DIAGNOSTIKA

Kami yang bertanda tangan dibawah ini

We, the undersigned:

- | | | | |
|----|---|---|--|
| 1. | Nama/ Name | : | Adil Fadilah Bulqini |
| | Alamat Kantor/ Office Address | : | Jl. Budi Utomo No. 1– Jakarta Pusat |
| | Alamat Domisili sesuai KTP atau Kartu Identitas Lain/ Domicile as stated in ID Card | : | Jl. Tebet Barat VI-C No.10 – Jakarta Selatan |
| | Nomor Telepon/ Phone Number | : | (021) 385-7245 ext 216, 217 |
| | Jabatan/ Position | : | Direktur Utama/ President Director |
| 2. | Nama/ Name | : | Ilham Sabariman |
| | Alamat Kantor/ Office Address | : | Jl. Budi Utomo No. 1– Jakarta Pusat |
| | Alamat Domisili sesuai KTP atau Kartu Identitas Lain/ Domicile as stated in ID Card | : | Jl. Kedondong Raya No.212 Kranji, Bekasi Barat |
| | Nomor Telepon/ Phone Number | : | (021) 385-7245 ext 216, 217 |
| | Jabatan/ Position | : | Direktur Keuangan & SDM / Finance & Human Capital Director |

Menyatakan bahwa:

State that:

- | | |
|--|--|
| 1. Kami bertanggung jawab atas penyusunan dan penyajian laporan keuangan PT Kimia Farma Diagnostika; | 1. <i>We are responsible for the preparation and the presentation of the financial statements of PT Kimia Farma Diagnostika;</i> |
| 2. Laporan keuangan telah disusun dan disajikan sesuai dengan Standar Akuntansi Keuangan di Indonesia; | 2. <i>The financial statements have been prepared and presented in accordance with Indonesian Financial Accounting Standards;</i> |
| 3. a. Semua informasi dalam laporan keuangan telah dimuat secara lengkap dan benar; | 3. a. <i>All information contained in the financial statements is complete and correct;</i> |
| b. Laporan keuangan Perusahaan tidak mengandung informasi atau fakta material yang tidak benar, dan tidak menghilangkan informasi atau fakta material; dan | b. <i>The Company's financial statements do not contain misleading material information or facts, nor do not omit material information or facts; and</i> |
| 4. Kami bertanggung jawab atas sistem pengendalian intern dan aplikasinya di dalam Perusahaan. | 4. <i>We are responsible for the Company's internal control system and its application.</i> |

Demikian pernyataan ini dibuat dengan sebenarnya

This statement letter is made truthfully

Jakarta, 26 Pebruari 2020/ February 26, 2020
Atas Nama dan Mewakili Direksi/ On Behalf on the Board of Directors

Direktur Utama/ President Director

Direktur Keuangan & SDM /
Finance & Human Capital Director

Adil Fadilah Bulqini    Ilham Sabariman  

Amir Abadi Jusuf, Aryanto, Mawar & Rekan

Amir Abadi Jusuf, Aryanto, Mawar & Rekan
Registered Public Accountants

RSM Indonesia
Plaza ASIA, Level 10
Jl. Jend. Sudirman Kav. 59
Jakarta 12190 Indonesia

T +62 21 5140 1340
F +62 21 5140 1350

www.rsm.id

Nomor/Number : 00102/2.1030/AU.1/05/0645-1/1/III/2020

Laporan Auditor Independen/ Independent Auditor's Report

Pemegang Saham, Dewan Komisaris dan Direksi/
The Stockholders, Board of Commissioner and Directors

PT Kimia Farma Diagnostika

Kami telah mengaudit laporan keuangan PT Kimia Farma Diagnostika terlampir, yang terdiri dari laporan posisi keuangan tanggal 31 Desember 2019 serta laporan laba rugi dan penghasilan komprehensif lain, laporan perubahan ekuitas, dan laporan arus kas untuk tahun yang berakhir pada tanggal tersebut, dan suatu ikhtisar kebijakan akuntansi signifikan dan informasi penjelasan lainnya.

Tanggung jawab manajemen atas laporan keuangan

Manajemen bertanggung jawab atas penyusunan dan penyajian wajar laporan keuangan ini sesuai dengan Standar Akuntansi Keuangan di Indonesia, dan atas pengendalian internal yang dianggap perlu oleh manajemen untuk memungkinkan penyusunan laporan keuangan yang bebas dari kesalahan penyajian material, baik yang disebabkan oleh kecurangan maupun kesalahan.

Tanggung jawab auditor

Tanggung jawab kami adalah untuk menyatakan suatu opini atas laporan keuangan ini berdasarkan audit kami. Kami melaksanakan audit kami berdasarkan Standar Audit yang ditetapkan oleh Institut Akuntan Publik Indonesia. Standar tersebut mengharuskan kami untuk mematuhi ketentuan etika serta merencanakan dan melaksanakan audit untuk memperoleh keyakinan memadai tentang apakah laporan keuangan bebas dari kesalahan penyajian material.

We have audited the accompanying financial statements of PT Kimia Farma Diagnostika, which comprise the statement of financial position as of December 31, 2019 and the statements of profit or loss and other comprehensive income, changes in equity, and cash flows for the year then ended, and a summary of significant accounting policies and other explanatory information.

Management's responsibility for the financial statements

Management is responsible for the preparation and fair presentation of such financial statements in accordance with Indonesian Financial Accounting Standards, and for such internal control as management determines is necessary to enable the preparation of financial statements that are free from material misstatement, whether due to fraud or error.

Auditor's responsibility

Our responsibility is to express an opinion on such financial statements based on our audit. We conducted our audit in accordance with Standards on Auditing established by the Indonesian Institute of Certified Public Accountants. Those standards require that we comply with ethical requirements and plan and perform the audit to obtain reasonable assurance about whether such financial statements are free from material misstatement.

Suatu audit melibatkan pelaksanaan prosedur untuk memperoleh bukti audit tentang angka-angka dan pengungkapan dalam laporan keuangan. Prosedur yang dipilih bergantung pada pertimbangan auditor, termasuk penilaian atas risiko kesalahan penyajian material dalam laporan keuangan, baik yang disebabkan oleh kecurangan maupun kesalahan. Dalam melakukan penilaian risiko tersebut, auditor mempertimbangkan pengendalian internal yang relevan dengan penyusunan dan penyajian wajar laporan keuangan entitas untuk merancang prosedur audit yang tepat sesuai dengan kondisinya, tetapi bukan untuk tujuan menyatakan opini atas keefektifitasan pengendalian internal entitas. Suatu audit juga mencakup pengevaluasian atas ketepatan kebijakan akuntansi yang digunakan dan kewajaran estimasi akuntansi yang dibuat oleh manajemen, serta pengevaluasian atas penyajian laporan keuangan secara keseluruhan.

Kami yakin bahwa bukti audit yang telah kami peroleh adalah cukup dan tepat untuk menyediakan suatu basis bagi opini audit kami.

Opini

Menurut opini kami, laporan keuangan terlampir menyajikan secara wajar, dalam semua hal yang material, posisi keuangan PT Kimia Farma Diagnostika tanggal 31 Desember 2019, serta kinerja keuangan dan arus kasnya untuk tahun yang berakhir pada tanggal tersebut, sesuai dengan Standar Akuntansi Keuangan di Indonesia.

Hal lain

Laporan keuangan PT Kimia Farma Diagnostika pada tanggal 31 Desember 2018 dan untuk tahun yang berakhir pada tanggal tersebut diaudit oleh auditor independen lain yang menyatakan opini tanpa modifikasi atas laporan tersebut pada tanggal 18 Februari 2019.

An audit involves performing procedures to obtain audit evidence about the amounts and disclosures in the financial statements. The procedures selected depend on the auditor's judgment, including the assessment of the risks of material misstatement of the financial statements, whether due to fraud or error. In making those risk assessments, the auditor considers internal control relevant to the entity's preparation and fair presentation of the financial statements in order to design audit procedures that are appropriate in the circumstances, but not for the purpose of expressing an opinion on the effectiveness of the entity's internal control. An audit also includes evaluating the appropriateness of accounting policies used and the reasonableness of accounting estimates made by management, as well as evaluating the overall presentation of the financial statements.

We believe that the audit evidence we have obtained is sufficient and appropriate to provide a basis for our audit opinion.

Opinion

In our opinion, the accompanying financial statements present fairly, in all material respects, the financial position of PT Kimia Farma Diagnostika as of December 31, 2019, and its financial performance and its cash flows for the year then ended, in accordance with Indonesian Financial Accounting Standards.

Other matter

The financial statements of PT Kimia Farma Diagnostika as of December 31, 2018 and for the year then ended were audited by other independent auditor who expressed an unmodified opinion on those financial statements on February 18, 2019.

Amir Abadi Jusuf, Aryanto, Mawar & Rekan



Dedy Sukrisnadi

Nomor Izin Akuntan Publik: AP.0645/
Public Accountant License Number: AP.0645

Jakarta, 26 Pebruari/February 26, 2020

PT KIMIA FARMA DIAGNOSTIKA
LAPORAN POSISI KEUANGAN
Per 31 Desember 2019 dan 2018
(Dalam Rupiah Penuh, Kecuali Dinyatakan Lain)

PT KIMIA FARMA DIAGNOSTIKA
STATEMENTS OF FINANCIAL POSITION
As of December 31, 2019 and 2018
(In Full Rupiah, Unless Otherwise Stated)

	Catatan/ Notes	2019 Rp	2018 Rp	
ASET				ASSETS
ASET LANCAR				CURRENT ASSETS
Kas dan Bank	4, 26	40,430,200,686	24,437,501,426	Cash on Hand and in Banks
Piutang Usaha	5, 26			Trade Receivables
Pihak Berelasi	24	4,587,459,956	2,638,642,204	Related Parties
Pihak Ketiga		52,878,495,066	38,231,769,647	Third Parties
Piutang Lain-lain - Pihak Ketiga	26	523,562,902	330,512,970	Other Receivables - Third Parties
Persediaan	6	4,814,396,368	3,585,413,180	Inventories
Biaya Dibayar di Muka	7	6,005,380,006	3,701,105,570	Prepaid Expenses
Jumlah Aset Lancar		<u>109,239,494,984</u>	<u>72,924,944,997</u>	Total Current Assets
ASET TIDAK LANCAR				NON-CURRENT ASSETS
Aset Tetap	8	25,563,619,716	18,962,798,638	Fixed Assets
Aset Lain-lain	9	23,357,504,646	12,454,094,427	Other Assets
Aset Keuangan Tidak Lancar Lainnya	10, 26	34,073,630	39,795,600	Other Non-Current Financial Assets
Aset Pajak Tangguhan	15.c	140,576,830	249,523,329	Deferred Tax Assets
Jumlah Aset Tidak Lancar		<u>49,095,774,822</u>	<u>31,706,211,994</u>	Total Non Current Assets
JUMLAH ASET		<u>158,335,269,806</u>	<u>104,631,156,991</u>	TOTAL ASSETS
LIABILITAS DAN EKUITAS				LIABILITIES AND EQUITY
LIABILITAS JANGKA PENDEK				CURRENT LIABILITIES
Utang Usaha				Trade Payables
Pihak Berelasi	11, 26	746,572,500	70,397,332	Related Parties
Pihak Ketiga	24	5,870,958,126	5,031,610,484	Third Parties
Beban Akruak	12, 26	3,401,911,661	5,000,000,000	Accrued Expenses
Utang Pajak		425,578,520	746,067,522	Taxes Payables
Utang Lain-lain	15.a			Other Payables
Pihak Berelasi	14,26	53,279,098,649	--	Related Parties
Pihak Ketiga	24	438,836,780	4,500,117,035	Third Parties
Bagian Jangka Pendek dari Utang Jangka Panjang				Current Portion of: Long Term Debt
Utang Pembiayaan Konsumen	13, 26	--	89,321,500	Consumer Financing Payable
Jumlah Liabilitas Jangka Pendek	13, 26	<u>64,162,956,236</u>	<u>15,437,513,873</u>	Total Current Liabilities
LIABILITAS JANGKA PANJANG				NON CURRENT LIABILITIES
Liabilitas Imbalan Kerja	16	1,061,389,319	776,991,315	Employee Benefits Liabilities
Jumlah Liabilitas Jangka Panjang		<u>1,061,389,319</u>	<u>776,991,315</u>	Total Non Current Liabilities
JUMLAH LIABILITAS		<u>65,224,345,555</u>	<u>16,214,505,188</u>	TOTAL LIABILITIES
EKUITAS				EQUITY
Modal Saham - Modal Dasar				Capital Stock - Authorized Capital
120.000 Saham (2018: 50.000 Saham)				120,000 Shares (2018: 50,000 Shares)
Modal Ditempatkan dan Disetor Penuh				Issued and Fully Paid Capital
62.500 saham (2018: 12.500 Saham)				62,500 Shares (2018: 12,500 Shares)
Dengan Nominal Rp1.000.000				With par Value of Rp1,000,000
per Lembar Saham	17	62,500,000,000	12,500,000,000	per Share
Uang Muka Setoran Modal	17	--	50,000,000,000	Advance for Stocks Subscription
Saldo laba				Retained Earnings
Ditentukan Penggunaannya		17,160,628,400	12,810,344,655	Appropriated
Belum Ditentukan Penggunaannya		13,513,697,884	13,250,519,686	Unappropriated
Penghasilan Komprehensif Lain		(63,402,033)	(144,212,538)	Other Comprehensive Income
JUMLAH EKUITAS		<u>93,110,924,251</u>	<u>88,416,651,803</u>	TOTAL EQUITY
JUMLAH LIABILITAS DAN EKUITAS		<u>158,335,269,806</u>	<u>104,631,156,991</u>	TOTAL LIABILITIES AND EQUITY

Catatan terlampir merupakan bagian yang tidak terpisahkan dari Laporan Keuangan secara keseluruhan

The accompanying notes form an integral part of these Financial Statements

**PT KIMIA FARMA DIAGNOSTIKA
LAPORAN LABA RUGI DAN PENGHASILAN
KOMPREHENSIF LAIN**

Untuk Tahun-tahun yang Berakhir pada
Tanggal 31 Desember 2019 dan 2018
(Dalam Rupiah Penuh, Kecuali Dinyatakan Lain)

**PT KIMIA FARMA DIAGNOSTIKA
STATEMENTS OF PROFIT OR LOSS
AND OTHER COMPREHENSIVE INCOME**

For the Years Ended
December 31, 2019 and 2018
(In Full Rupiah, Unless Otherwise Stated)

	Catatan/ Notes	2019 Rp	2018 Rp	
PENDAPATAN	19	182,041,653,450	129,942,492,483	REVENUES
BEBAN POKOK PENDAPATAN	20	<u>(80,492,623,086)</u>	<u>(52,085,238,888)</u>	COST OF REVENUES
LABA BRUTO		<u>101,549,030,364</u>	<u>77,857,253,595</u>	GROSS PROFIT
Beban Penjualan	21	(51,165,767,170)	(40,360,001,318)	Sales Expenses
Beban Umum dan Administrasi	21	(40,292,597,721)	(27,640,010,239)	General and Administrative Expenses
Penghasilan (Beban) Lain-lain	22	<u>251,728,296</u>	<u>242,348,023</u>	Other Income (Expenses)
LABA USAHA		10,342,393,769	10,099,590,061	OPERATING INCOME
Beban Keuangan	23	<u>--</u>	<u>(40,757,000)</u>	Financial Expenses
LABA SEBELUM PAJAK		10,342,393,769	10,058,833,061	INCOME BEFORE TAX
BEBAN PAJAK PENGHASILAN				INCOME TAX EXPENSES
Pajak Kini	15.b	(2,746,733,000)	(2,876,699,000)	Current Tax
Pajak Tangguhan	15.c	<u>(82,009,664)</u>	<u>68,338,846</u>	Deferred Tax
		<u>(2,828,742,664)</u>	<u>(2,808,360,154)</u>	
LABA TAHUN BERJALAN		<u>7,513,651,105</u>	<u>7,250,472,907</u>	INCOME FOR THE YEAR
PENGHASILAN KOMPREHENSIF LAIN:				OTHER COMPREHENSIVE INCOME:
Pos yang Tidak Akan Direklasifikasi ke Laba Rugi :				Items that Will Not be Reclassified to Profit or Loss:
Pengukuran Kembali atas Program Imbalan Pasti		107,747,340	(183,299,007)	Remeasurement of Defined Benefits Plan
Pajak Tangguhan Terkait		<u>(26,936,835)</u>	<u>45,824,752</u>	Related Deferred Tax
		<u>80,810,505</u>	<u>(137,474,255)</u>	
JUMLAH LABA KOMPREHENSIF TAHUN BERJALAN		<u>7,594,461,610</u>	<u>7,112,998,652</u>	TOTAL COMPREHENSIVE INCOME FOR THE YEAR

Catatan terlampir merupakan bagian yang tidak terpisahkan dari Laporan Keuangan secara keseluruhan

The accompanying notes form an integral part of these Financial Statements

**PT KIMIA FARMA DIAGNOSTIKA
LAPORAN LABA RUGI DAN PENGHASILAN
KOMPREHENSIF LAIN**

Untuk Tahun-tahun yang Berakhir pada
Tanggal 31 Desember 2019 dan 2018
(Dalam Rupiah Penuh, Kecuali Dinyatakan Lain)

**PT KIMIA FARMA DIAGNOSTIKA
STATEMENTS OF PROFIT OR LOSS
AND OTHER COMPREHENSIVE INCOME**

For the Years Ended
December 31, 2019 and 2018
(In Full Rupiah, Unless Otherwise Stated)

	Saldo Laba/ Retained earnings		Penghasilan Komprehensif Lain/ Other Comprehensive Income	Jumlah Ekuitas/ Total Equity				
	Yang Telah Ditentukan Penggunaannya/ Appropriated	Yang Belum Ditentukan Penggunaannya/ Unappropriated						
Catatan/ Notes	Modal Saham/ Share Capital	Uang Muka Setoran Modal/ Advance for Stocks Subscription	Rp	Rp	Rp			
SALDO PER 31 DESEMBER 2017	12.500.000.000	--	12.810.344.655	6.000.046.779	(6.738.283)	31.303.653.151	BALANCE AS OF DECEMBER 31, 2017	
Tambahan Setoran Modal	--	50.000.000.000	--	--	--	50.000.000.000		Paid up Capital
Labaja Tahun Berjalan	--	--	--	7.250.472.907	--	7.250.472.907		Income for the Year
Pengukuran Kembali atas Program Imbalan Pasti	--	--	--	--	(137.474.255)	(137.474.255)		Remeasurement of Defined Benefits Plan
SALDO PER 31 DESEMBER 2018	12.500.000.000	50.000.000.000	12.810.344.655	13.250.519.686	(144.212.538)	88.416.651.803	BALANCE AS OF DECEMBER 31, 2018	
Reklasifikasi Uang Muka Setoran Modal	17	50.000.000.000	(50.000.000.000)	--	--	--		Reclassification of Advance for Stock Subscription
Dividen	18	--	--	(2.900.189.162)	--	(2.900.189.162)		Dividend
Cadangan Umum	18	--	--	4.350.283.745	(4.350.283.745)	--		General Reserved
Labaja Tahun Berjalan	--	--	--	--	7.513.651.105	7.513.651.105		Income for the Year
Pengukuran Kembali atas Program Imbalan Pasti	--	--	--	--	--	80.810.505		Remeasurement of Defined Benefits Plan
SALDO PER 31 DESEMBER 2019	62.500.000.000	--	17.160.628.400	13.513.697.884	(63.402.033)	93.110.924.251	BALANCE AS OF DECEMBER 31, 2019	

Catatan terlampir merupakan bagian yang tidak terpisahkan dari
Laporan Keuangan secara keseluruhan

The accompanying notes form an integral part of these
Financial Statements

**PT KIMIA FARMA DIAGNOSTIKA
LAPORAN LABA RUGI DAN PENGHASILAN
KOMPREHENSIF LAIN**

Untuk Tahun-tahun yang Berakhir pada
Tanggal 31 Desember 2019 dan 2018
(Dalam Rupiah Penuh, Kecuali Dinyatakan Lain)

**PT KIMIA FARMA DIAGNOSTIKA
STATEMENTS OF PROFIT OR LOSS
AND OTHER COMPREHENSIVE INCOME**

For the Years Ended
December 31, 2019 and 2018
(In Full Rupiah, Unless Otherwise Stated)

	Catatan/ <i>Notes</i>	2019 Rp	2018 Rp	
ARUS KAS DARI AKTIVITAS OPERASI				CASH FLOWS FROM OPERATING ACTIVITIES
Penerimaan dari Pelanggan		165,446,110,279	109,930,139,955	<i>Receipts From Customers</i>
Pembayaran Kepada Pemasok dan Lain-lain		(174,012,179,394)	(111,975,417,455)	<i>Payments to Suppliers and Others</i>
Pembayaran Bunga		--	(40,757,000)	<i>Interest Payment</i>
Pembayaran Pajak Penghasilan		(5,179,143,152)	(2,418,774,365)	<i>Payment of Income Tax</i>
Penerimaan Bunga		251,728,296	242,348,023	<i>Interest Receipt</i>
Pembayaran Beban Operasional Lainnya		(5,454,492)	(124,140,000)	<i>Other Operating Expenses</i>
Arus Kas Bersih Digunakan Untuk Aktivitas Operasi		<u>(13,498,938,463)</u>	<u>(4,386,600,842)</u>	<i>Net Cash Flows Used in Operating Activities</i>
ARUS KAS DARI AKTIVITAS INVESTASI				CASH FLOWS FROM INVESTING ACTIVITIES
Perolehan Aset Tetap		(9,894,540,049)	(15,604,722,267)	<i>Acquisition of Fixed Assets</i>
Penambahan Renovasi Aset Sewa		(10,903,410,215)	(10,735,093,424)	<i>Addition of Leasehold Improvements</i>
Aset Lain-lain		--	(39,795,600)	<i>Other Asset</i>
Arus Kas Bersih Digunakan Untuk Aktivitas Investasi		<u>(20,797,950,264)</u>	<u>(26,379,611,291)</u>	<i>Net Cash Flows Used in Investing Activities</i>
ARUS KAS DARI AKTIVITAS PENDANAAN				CASH FLOWS FROM FINANCING ACTIVITIES
Pembayaran Utang Pembiayaan Konsumen		(89,321,500)	--	<i>Payment to Consumer Financing Payable</i>
Pembayaran Pinjaman Bank		--	(2,000,000,000)	<i>Payment to Bank Loans</i>
Uang Muka Setoran Modal	17	--	50,000,000,000	<i>Advance for Stocks Subscription</i>
Penerimaan dari Pihak Berelasi		50,378,909,487	--	<i>Receipt from Related Parties</i>
Arus Kas Bersih Diperoleh dari Aktivitas Pendanaan		<u>50,289,587,987</u>	<u>48,000,000,000</u>	<i>Net Cash Flows Provided by Financing Activities</i>
KENAIKAN BERSIH KAS DAN BANK		<u>15,992,699,260</u>	<u>17,233,787,867</u>	NET INCREASE CASH ON HAND AND INBANKS
KAS DAN BANK AWAL TAHUN		<u>24,437,501,426</u>	<u>7,203,713,559</u>	CASH ON HAND AND INBANKS AT THE BEGINNING OF THE YEAR
KAS DAN BANK AKHIR TAHUN	4	<u>40,430,200,686</u>	<u>24,437,501,426</u>	CASH ON HAND AND INBANKS AT THE BEGINNING OF THE YEAR
Informasi Tambahan yang Tidak Mempengaruhi Arus Kas Disajikan dalam Catatan 28.				<i>Additional Information on Activities Not Effecting Cash Flows is Presented in Note 28.</i>

Catatan terlampir merupakan bagian yang tidak terpisahkan dari Laporan Keuangan secara keseluruhan

The accompanying notes form an integral part of these Financial Statements

1. Umum

1. General

a. Pendirian dan informasi umum Perusahaan

PT Kimia Farma Diagnostika selanjutnya disebut "Perusahaan" didirikan berdasarkan akta pendirian No.01 tanggal 2 Desember 2008 yang dibuat dihadapan Notaris Amsal Sulaeman, S.H., di Jakarta. Akta ini telah memperoleh persetujuan dari Menteri Hukum dan Hak Asasi Manusia Republik Indonesia dengan Surat Keputusan Nomor AHU-17008.AH.01.01. Tahun 2009 tanggal 30 April 2009.

PT Kimia Farma Diagnostika beroperasi secara mandiri pada tanggal 1 Januari 2010, merupakan unit bisnis dari PT Kimia Farma (Persero) Tbk. (Laboratorium Klinik Kimia Farma).

Perusahaan berdomisili di Jakarta dan pada tanggal 31 Desember 2019 dan 2018 memiliki cabang masing-masing 64 dan 56 cabang Laboratorium Klinik yang tersebar di seluruh wilayah Indonesia. Kantor Pusat Perusahaan beralamat di Gedung Kimia Farma Jl. Budi Utomo No. 1 Jakarta Pusat.

Sesuai dengan Pasal 3 Anggaran Dasar Perusahaan:

1. Maksud dan tujuan Perusahaan adalah berusaha dalam bidang kesehatan.
2. Untuk mencapai maksud dan tujuan tersebut, Perusahaan dapat melaksanakan kegiatan usaha sebagai berikut:
 - a) Pelayanan dan penyelenggara kesehatan;
 - b) Pengelolaan Rumah Sakit, Klinik, Poliklinik dan Balai Kesehatan, meliputi Laboratorium Klinik, Laboratorium Mikrobiologi Klinik dan Industri;
 - c) Sarana dan prasarana penunjang kesehatan;
 - d) Menunjang kebijakan dan program pemerintah di bidang kesehatan;
 - e) Rumah Sakit Spesialis dan Poliklinik Spesialis.

PT Kimia Farma Apotek, pemegang saham mayoritas Perusahaan, merupakan Perusahaan yang 99% sahamnya dimiliki oleh PT Kimia Farma (Persero) Tbk.

a. Establishment and General Information the Company

PT Kimia Farma Diagnostika called "the Company" was established based on establishment deed No.01 on December 2, 2008 before a Notary Amsal Sulaeman, S.H., In Jakarta. The deed by the has been notified to Minister of Law and Human Right Republic of Indonesia with Decision Letter No. AHU-17008.AH.01.01. Year 2009 dated on April 30, 2009.

PT Kimia Farma Diagnostika operate autonomously on January 1, 2010, was a business unit of PT Kimia Farma (Persero) Tbk. (Clinical Laboratory Kimia Farma).

The Company domiciled in Jakarta and on December 31, 2019 and 2018 had each branch 64 and 56 branches of Clinical Laboratory scattered throughout Indonesia. The Company's Head Office is located at Kimia Farma Building Jl. Budi Utomo No. 1 Central Jakarta.

According to Article 3 of the Company's Articles of Association:

- 1. The Purpose and Mean of the Company is doing business in Health Sector.*
- 2. In order to achived its goals and objectives, the Company might carry out the following activities:*

- a) Service and Health administrators;*
- b) Management of Hospital, Clinic, polyclinics and Health Center, include Clinical Laboratory, Clinical Microbiology Laboratory and Industry;*
- c) Facilities and Infrastructure Supporting;*
- d) Supporting government policy and programs in Health Sector;*
- e) Specialist Hospital and Specialist Polyclinic.*

PT Kimia Farma Apotek, the majority shareholder of the Company, is a company which 99% of its shares are owned by PT Kimia Farma (Persero) Tbk.

**PT KIMIA FARMA DIAGNOSTIKA
LAPORAN LABA RUGI DAN PENGHASILAN
KOMPREHENSIF LAIN**

Untuk Tahun-tahun yang Berakhir pada
Tanggal 31 Desember 2019 dan 2018
(Dalam Rupiah Penuh, Kecuali Dinyatakan Lain)

**PT KIMIA FARMA DIAGNOSTIKA
STATEMENTS OF PROFIT OR LOSS
AND OTHER COMPREHENSIVE INCOME**

For the Years Ended
December 31, 2019 and 2018
(In Full Rupiah, Unless Otherwise Stated)

b. Susunan Dewan Komisaris dan Direksi

Susunan pengurus Perusahaan pada tanggal 31 Desember 2019 dan 2018 berdasarkan Akta Risalah Rapat Umum Pemegang Saham Tahunan PT Kimia Farma Diagnostika No. 02 tanggal 4 April 2018 oleh Notaris Amsal Sulaeman, S.H., adalah sebagai berikut:

Dewan komisaris

Komisaris utama : Drs. Yudhi A F Rangkuti
Komisaris : Ir. Retno Sumekar M.Si

Dewan Direksi

Direktur utama : Adil Fadilah Bulqini, Apt. MM
Direktur Administrasi dan Keuangan : Drs. Ilham Sabariman

b. Board of Commissioners and Directors

The Company Management structure on December 31, 2019 and 2018 based on deed of Annual General Meeting of shareholders of PT Kimia Farma Diagnostika No.02 on April 4, 2018 by Notary Amsal Sulaeman, S.H., were as follows:

Board of Commissioners

President commissioners
Commissioners

Board of Directors

President Director
Director of Finance and Administration

Jumlah pegawai Perusahaan pada 31 Desember 2019 dan 2018 masing-masing 453 pegawai dan 366 pegawai.

The number of employees of the Company as of December 31, 2019 and 2018 were 453 employees and 366 employees, respectively.

2. Ikhtisar Kebijakan Akuntansi Signifikan

a. Kepatuhan terhadap Standar Akuntansi Keuangan (SAK)

Laporan keuangan telah disusun dan disajikan sesuai dengan Standar Akuntansi Keuangan di Indonesia yang meliputi Pernyataan Standar Akuntansi Keuangan ("PSAK") dan Interpretasi Standar Akuntansi Keuangan ("ISAK") yang diterbitkan oleh Dewan Standar Akuntansi Keuangan – Ikatan Akuntan Indonesia (DSAK – IAI).

b. Dasar penyusunan laporan keuangan

Laporan keuangan disusun dan disajikan berdasarkan asumsi kelangsungan usaha serta atas dasar akrual, kecuali laporan arus kas. Dasar pengukuran dalam penyusunan laporan keuangan ini adalah konsep biaya perolehan, kecuali beberapa akun tertentu yang didasarkan pengukuran lain sebagaimana dijelaskan dalam kebijakan akuntansi masing-masing akun tersebut. Biaya perolehan umumnya didasarkan pada nilai wajar imbalan yang diserahkan dalam pemerolehan aset.

Laporan arus kas disajikan dengan menggunakan metode langsung (*direct method*) dengan mengelompokkan arus kas dalam aktivitas operasi, investasi dan pendanaan.

2. Summary of Significant Accounting Policies

a. Compliance of Financial Accounting Standards (SAK)

The financial statements were prepared and presented in accordance with Indonesian Financial Accounting Standards which include the Statement of Financial Accounting Standards ("PSAK") and Interpretation of Financial Accounting Standards ("ISAK") issued by the Financial Accounting Standard Board – Indonesian Institute of Accountant (DSAK – IAI).

b. Basis of Financial Statements Preparation

The financial statements have been prepared and presented based on going concern assumption and accrual basis of accounting, except for the statements of cash flows. Basis of measurement in preparation of these financial statements is the historical costs concept, except for certain accounts which have been prepared on the basis of other measurements as described in their respective policies. Historical cost is generally based on the fair value of the consideration given in exchange for assets.

The statements of cash flows are prepared using the direct method by classifying cash flows into operating, investing and financing activities.

PT KIMIA FARMA DIAGNOSTIKA
CATATAN ATAS LAPORAN KEUANGAN
(Lanjutan)

Untuk Tahun-tahun yang berakhir pada
Tanggal 31 Desember 2019 dan 2018
(Dalam Rupiah Penuh, Kecuali Dinyatakan Lain)

Mata uang penyajian yang digunakan dalam penyusunan laporan keuangan ini adalah Rupiah yang merupakan mata uang fungsional Perusahaan. Perusahaan menetapkan mata uang fungsional dan unsur-unsur dalam laporan keuangan diukur berdasarkan mata uang fungsional tersebut.

c. Pernyataan dan Interpretasi Standar Akuntansi Baru dan Revisi yang Berlaku Efektif pada Tahun Berjalan

Standar dan penyesuaian standar berikut efektif untuk periode yang dimulai pada atau setelah 1 Januari 2019, yaitu:

- PSAK 22 (Penyesuaian 2018): "Kombinasi Bisnis";
- PSAK 24 (Amandemen 2018): "Imbalan Kerja tentang Amendemen, Kurtailmen atau Penyelesaian Program";
- PSAK 26 (Penyesuaian 2018): "Biaya Pinjaman";
- PSAK 46 (Penyesuaian 2018): "Pajak Penghasilan";
- PSAK 66 (Penyesuaian 2018): "Pengaturan Bersama";
- ISAK 33: "Transaksi Valuta Asing dan Imbalan di Muka";
- ISAK 34: "Ketidakpastian dalam Perlakuan Pajak Penghasilan".

PSAK dan ISAK tersebut di atas tidak memiliki dampak yang signifikan terhadap jumlah yang dilaporkan pada periode berjalan atau periode tahun sebelumnya.

d. Piutang Usaha

Piutang usaha pada awalnya diakui sebesar nilai wajar dan selanjutnya diukur pada biaya perolehan diamortisasi dengan menggunakan metode bunga efektif, kecuali efek diskontonya tidak material, maka dinyatakan pada biaya, setelah dikurangi cadangan kerugian penurunan nilai piutang.

Jika piutang diperkirakan dapat ditagih dalam waktu satu tahun atau kurang, piutang diklasifikasikan sebagai aset lancar. Jika tidak, piutang disajikan sebagai aset tidak lancar.

PT KIMIA FARMA DIAGNOSTIKA
NOTES TO THE FINANCIAL STATEMENTS
(Continued)

For the Years Ended
December 31, 2019 and 2018
(In Full Rupiah, Unless Otherwise Stated)

The presentation currency used in the preparation of the financial statements is Indonesian Rupiah which is the functional currency of the Company. The company sets the functional currency and the elements in the financial statements are measured based on the functional currency.

c. New and Revised Statements and Interpretation of Financial Accounting Standards Effective in the Current Year

The following standards and adjustments are effective for the periods beginning on or after January 1, 2019, namely:

- PSAK 22 (Improvement 2018): "Business Combination";
- PSAK 24 (Amendment 2018): "Employee Benefit regarding Plan Amendment, Curtailment or Settlement";
- PSAK 26 (Improvement 2018): "Borrowing Cost";
- PSAK 46 (Improvement 2018): "Income Taxes";
- PSAK 66 (Improvement 2018): "Joint Arrangement";
- ISAK 33: "Foreign Currency Transactions and Advance Consideration";
- ISAK 34: "Uncertainty over Income Tax Treatments".

All the above PSAK and ISAK had no significant effect on the amounts reported for current period or prior years.

d. Trade Receivables

Trade receivables are recognized initially at fair value and subsequently measured at amortised cost using the effective interest method, except where the effect of discounting would be immaterial as such, they are stated at cost, less allowance for impairment losses of receivables.

If collection is expected in one year or less, they are classified as current assets. If not, they are presented as non-current assets.

PT KIMIA FARMA DIAGNOSTIKA
LAPORAN LABA RUGI DAN PENGHASILAN
KOMPREHENSIF LAIN

Untuk Tahun-tahun yang Berakhir pada
Tanggal 31 Desember 2019 dan 2018
(Dalam Rupiah Penuh, Kecuali Dinyatakan Lain)

PT KIMIA FARMA DIAGNOSTIKA
STATEMENTS OF PROFIT OR LOSS
AND OTHER COMPREHENSIVE INCOME

For the Years Ended
December 31, 2019 and 2018
(In Full Rupiah, Unless Otherwise Stated)

e. Persediaan

Persediaan dinyatakan berdasarkan jumlah terendah antara biaya perolehan dan nilai realisasi neto. Biaya persediaan terdiri dari seluruh biaya pembelian, biaya konversi, dan biaya lain yang timbul sampai persediaan berada dalam kondisi dan lokasi saat ini.

Biaya perolehan ditentukan dengan metode rata-rata. Nilai realisasi neto merupakan taksiran harga jual dalam kegiatan usaha biasa dikurangi estimasi biaya penyelesaian dan estimasi biaya yang diperlukan untuk membuat penjualan.

Setiap penurunan nilai persediaan di bawah biaya perolehan menjadi nilai realisasi neto dan seluruh kerugian persediaan diakui sebagai beban pada periode terjadinya penurunan atau kerugian tersebut. Setiap pemulihan kembali penurunan nilai persediaan karena peningkatan kembali nilai realisasi neto, diakui sebagai pengurangan terhadap jumlah beban persediaan pada periode terjadinya pemulihan tersebut.

f. Biaya Dibayar di Muka

Biaya dibayar di muka diamortisasi selama masa manfaat dengan menggunakan metode garis lurus (*straight-line method*).

g. Aset Tetap

Aset tetap pada awalnya diakui sebesar biaya perolehan yang meliputi harga perolehannya dan setiap biaya yang dapat diatribusikan langsung untuk membawa aset ke kondisi dan lokasi yang diinginkan agar aset siap digunakan sesuai intensi manajemen.

Apabila relevan, biaya perolehan juga dapat mencakup estimasi awal biaya pembongkaran dan pemindahan aset tetap dan restorasi lokasi aset tetap, kewajiban tersebut timbul ketika aset tetap diperoleh atau sebagai konsekuensi penggunaan aset tetap selama periode tertentu untuk tujuan selain untuk memproduksi persediaan selama periode tersebut.

e. Inventories

Inventories are carried at the lower of cost and net realizable value. The cost of inventories comprise all costs of purchase, costs of conversion and other costs incurred in bringing the inventories to their present location and condition.

Cost is determined using average method. Net realizable value is the estimated selling price in the ordinary course of business less the estimated costs of completion and the estimated costs necessary to make the sale.

The amount of any write-down of inventories to net realizable value and all losses of inventories shall be recognized as an expense in the period the write-down or loss occurs. The amount of any reversal of any write-down of inventories, arising from an increase in net realizable value, is recognized as a reduction in the amount of inventories recognized as an expense in the period in which the reversal occurs.

f. Prepaid Expenses

Prepaid expenses are amortized over their beneficial periods using the straight-line method.

g. Fixed Asset

Fixed assets are initially recognized at cost, which comprises its purchase price and any cost directly attributable in bringing the assets to the location and condition necessary for it to be capable of operating in the manner intended by management.

When applicable, the cost may also comprises the initial estimate of the costs of dismantling and removing the item and restoring the site on which it is located, the obligation for which an Company incurs either when the item is acquired or as a consequence of having used the item during a particular period for purposes other than to produce inventories during that period.

PT KIMIA FARMA DIAGNOSTIKA
CATATAN ATAS LAPORAN KEUANGAN
(Lanjutan)

Untuk Tahun-tahun yang berakhir pada
 Tanggal 31 Desember 2019 dan 2018
 (Dalam Rupiah Penuh, Kecuali Dinyatakan Lain)

PT KIMIA FARMA DIAGNOSTIKA
NOTES TO THE FINANCIAL STATEMENTS
(Continued)

For the Years Ended
 December 31, 2019 and 2018
 (In Full Rupiah, Unless Otherwise Stated)

Aset tetap dicatat dengan menggunakan model biaya yaitu biaya perolehan dikurangi akumulasi penyusutan dan akumulasi penurunan nilai aset.

Fixed assets are stated at cost net of accumulated depreciation and accumulated of asset impairment value.

Penyusutan terhadap aset tetap dihitung dengan metode saldo menurun ganda (*double declining balance*), berdasarkan taksiran manfaat ekonomis aset tetap, sebagai berikut:

Depreciation of fixed assets has been computed on double declining balance method, based on the estimated useful lives of the related assets, as follows:

Keterangan/ Description	Metode Penyusutan/ Depreciation Method	Tarif Penyusutan Per Tahun/ Depreciation Rates Per year
Mesin, Perabotan dan Peralatan/ <i>Machine, Furniture and Equipment</i>	Saldo menurun ganda/ <i>Double-declining balance</i>	12.50% - 25.00%
Kendaraan/ <i>Vehicles</i>	Saldo menurun ganda/ <i>Double-declining balance</i>	25.00% - 50.00%

h. Imbalan Kerja

Imbalan Kerja Jangka Pendek

Imbalan kerja jangka pendek diakui ketika pekerja telah memberikan jasanya dalam suatu periode akuntansi, sebesar jumlah tidak terdiskonto dari imbalan kerja jangka pendek yang diharapkan akan dibayar sebagai imbalan atas jasa tersebut.

h. Employee Benefits

Short-term Employee Benefits

Short-term employee benefits are recognized when an employee has rendered service during accounting period, at the undiscounted amount of short-term employee benefits expected to be paid in exchange for that service.

Imbalan kerja jangka pendek mencakup antara lain upah, gaji, bonus dan insentif.

Short term employee benefits include such as wages, salaries, bonus and incentive.

Imbalan Pascakerja

Imbalan pascakerja seperti pensiun, uang pisah dan uang penghargaan masa kerja dihitung berdasarkan Undang-Undang Ketenagakerjaan No. 13/2003 ("UU 13/2003").

Post-employment Benefits

Post-employment benefits such as retirement, severance and service payments are calculated based on Labour Law No. 13/2003 ("Law 13/2003").

Perusahaan mengakui jumlah liabilitas imbalan pasti neto sebesar nilai kini kewajiban imbalan pasti pada akhir periode pelaporan dikurangi nilai wajar aset program yang dihitung oleh aktuaris independen dengan menggunakan metode *Projected Unit Credit*. Nilai kini kewajiban imbalan pasti ditentukan dengan mendiskontokan imbalan tersebut.

The Company recognizes the amount of the net defined benefit liability at the present value of the defined benefit obligation at the end of the reporting period less the fair value of plan assets which calculated by independent actuaries using the Projected Unit Credit method. Present value benefit obligation is determined by discounting the benefit.

Perusahaan mencatat tidak hanya kewajiban hukum berdasarkan persyaratan formal program imbalan pasti, tetapi juga kewajiban konstruktif yang timbul dari praktik informal Perusahaan.

The Company account not only for its legal obligation under the formal terms of a defined benefit plan, but also for any constructive obligation that arises from the Company's informal practices.

**PT KIMIA FARMA DIAGNOSTIKA
LAPORAN LABA RUGI DAN PENGHASILAN
KOMPREHENSIF LAIN**

Untuk Tahun-tahun yang Berakhir pada
Tanggal 31 Desember 2019 dan 2018
(Dalam Rupiah Penuh, Kecuali Dinyatakan Lain)

**PT KIMIA FARMA DIAGNOSTIKA
STATEMENTS OF PROFIT OR LOSS
AND OTHER COMPREHENSIVE INCOME**

For the Years Ended
December 31, 2019 and 2018
(In Full Rupiah, Unless Otherwise Stated)

Biaya jasa kini, biaya jasa lalu dan keuntungan atau kerugian atas penyelesaian, serta bunga neto atas liabilitas (aset) imbalan pasti neto diakui dalam laba rugi.

Pengukuran kembali atas liabilitas (aset) imbalan pasti neto yang terdiri dari keuntungan dan kerugian aktuarial, imbal hasil atas aset program dan setiap perubahan dampak batas atas aset diakui sebagai penghasilan komprehensif lain.

Current service cost, past service cost and gain or loss on settlement, and net interest on the net defined benefit liability (asset) are recognized in profit or loss.

The remeasurement of the net defined benefit liability (assets) comprises actuarial gains and losses, the return on plan assets, and any change in effect of the asset ceiling are recognized in other comprehensive income.

i. Beban atau Penghasilan Pajak

Beban pajak kini dihitung berdasarkan taksiran penghasilan kena pajak dalam tahun yang bersangkutan. Penangguhan beban atau pajak penghasilan (*deferred tax*) dihitung untuk mencerminkan pengaruh pajak atas beda temporer antara pelaporan komersial dan fiskal, dan akumulasi rugi dan fiskal sesuai dengan PSAK 46 tentang "Pajak Penghasilan".

i. Expense or Income Tax

Current tax expense was calculated based on the estimated taxable income in the years in question. Suspension expense or income tax (deferred tax) was calculated to reflect the tax effects of temporary differences between financial reporting and tax, and accumulated fiscal losses and in accordance on PSAK 46, "Income Taxes".

j. Pengakuan Pendapatan dan Beban

Pendapatan diakui bila besar kemungkinan manfaat ekonomi akan diperoleh oleh Perusahaan dan jumlahnya dapat diukur secara andal. Pendapatan diukur pada nilai wajar pembayaran yang diterima, tidak termasuk diskon, rabat dan Pajak Pertambahan Nilai (PPN).

j. Revenues and Expenses Recognition

Revenue is recognized when it is probable that the economic benefits will flow to the Company and the amount of revenue can be measured reliably. Revenue is measured at the fair value of the consideration received, excluding discounts, rebates and Value Added Tax (VAT).

Pendapatan jasa diakui saat jasa diberikan dengan mengacu pada tingkat penyelesaian transaksi.

Service revenue is recognized when the service is rendered by reference to the stage of completion of transaction.

Beban diakui pada saat terjadinya (basis akrual).

Expenses are recognized when incurred (accrual basis).

k. Pajak Penghasilan

Beban pajak adalah jumlah gabungan pajak kini dan pajak tangguhan yang diperhitungkan dalam menentukan laba rugi pada suatu periode. Pajak kini dan pajak tangguhan diakui dalam laba rugi, kecuali pajak penghasilan yang timbul dari transaksi atau peristiwa yang diakui dalam penghasilan komprehensif lain atau secara langsung di ekuitas. Dalam hal ini, pajak tersebut masing-masing diakui dalam penghasilan komprehensif lain atau ekuitas.

k. Income Tax

Tax expense is the aggregate amount included in the determination of profit or loss for the period in respect of current tax and deferred tax. Current tax and deferred tax is recognized in profit or loss, except for income tax arising from transactions or events that are recognized in other comprehensive income or directly in equity. In this case, the tax is recognized in other comprehensive income or equity, respectively.

**PT KIMIA FARMA DIAGNOSTIKA
CATATAN ATAS LAPORAN KEUANGAN
(Lanjutan)**

Untuk Tahun-tahun yang berakhir pada
Tanggal 31 Desember 2019 dan 2018
(Dalam Rupiah Penuh, Kecuali Dinyatakan Lain)

**PT KIMIA FARMA DIAGNOSTIKA
NOTES TO THE FINANCIAL STATEMENTS
(Continued)**

For the Years Ended
December 31, 2019 and 2018
(In Full Rupiah, Unless Otherwise Stated)

Jumlah pajak kini untuk periode berjalan dan periode sebelumnya yang belum dibayar diakui sebagai liabilitas. Jika jumlah pajak yang telah dibayar untuk periode berjalan dan periode-periode sebelumnya melebihi jumlah pajak yang terutang untuk periode tersebut, maka kelebihanannya diakui sebagai aset.

Liabilitas (aset) pajak kini untuk periode berjalan dan periode sebelumnya diukur sebesar jumlah yang diperkirakan akan dibayar kepada (direstitusi dari) otoritas perpajakan, yang dihitung menggunakan tarif pajak (dan undang-undang pajak) yang telah berlaku atau secara substantif telah berlaku pada akhir periode pelaporan.

Manfaat terkait dengan rugi pajak yang dapat ditarik untuk memulihkan pajak kini dari periode sebelumnya diakui sebagai aset. Aset pajak tangguhan diakui untuk akumulasi rugi pajak belum dikompensasi dan kredit pajak belum dimanfaatkan sepanjang kemungkinan besar laba kena pajak masa depan akan tersedia untuk dimanfaatkan dengan rugi pajak belum dikompensasi dan kredit pajak belum dimanfaatkan.

Seluruh perbedaan temporer kena pajak diakui sebagai liabilitas pajak tangguhan, kecuali perbedaan temporer kena pajak yang berasal dari:

- a) pengakuan awal *goodwill*; atau
- b) pengakuan awal aset atau liabilitas dari transaksi yang bukan kombinasi bisnis dan pada saat transaksi tidak mempengaruhi laba akuntansi atau laba kena pajak (rugi pajak).

Aset pajak tangguhan diakui untuk seluruh perbedaan temporer dapat dikurangkan sepanjang kemungkinan besar laba kena pajak akan tersedia sehingga perbedaan temporer dapat dimanfaatkan untuk mengurangi laba dimaksud, kecuali jika aset pajak tangguhan timbul dari pengakuan awal aset atau pengakuan awal liabilitas dalam transaksi yang bukan kombinasi bisnis dan pada saat transaksi tidak mempengaruhi laba akuntansi atau laba kena pajak (rugi pajak).

Current tax for current and prior periods shall, to the extent unpaid, be recognised as a liability. If the amount already paid in respect of current and prior periods exceeds the amount due for those periods, the excess shall be recognised as an asset. Current tax liabilities (assets) for the current and prior periods shall be measured at the amount expected to be paid to (recovered from) the taxation authorities, using the tax rates (and tax laws) that have been enacted or substantively enacted by the end of the reporting period.

Tax benefits relating to tax loss that can be carried back to recover current tax of a previous periods is recognized as an asset. Deferred tax asset is recognized for the carryforward of unused tax losses and unused tax credit to the extent that it is probable that future taxable profit will be available against which the unused tax losses and unused tax credits can be utilized.

A deferred tax liability shall be recognised for all taxable temporary differences, except to the extent that the deferred tax liability arises from:

- a) *the initial recognition of goodwill; or*
- b) *the initial recognition of an asset or liability in a transaction which is not a business combination and at the time of the transaction, affects neither accounting profit nor taxable profit (tax loss).*

A deferred tax asset shall be recognised for all deductible temporary differences to the extent that it is probable that taxable profit will be available against which the deductible temporary difference can be utilised, unless the deferred tax asset arises from the initial recognition of an asset or liability in a transaction that is not a business combination and at the time of the transaction affects neither accounting profit nor taxable profit (tax loss).

**PT KIMIA FARMA DIAGNOSTIKA
LAPORAN LABA RUGI DAN PENGHASILAN
KOMPREHENSIF LAIN**

Untuk Tahun-tahun yang Berakhir pada
Tanggal 31 Desember 2019 dan 2018
(Dalam Rupiah Penuh, Kecuali Dinyatakan Lain)

**PT KIMIA FARMA DIAGNOSTIKA
STATEMENTS OF PROFIT OR LOSS
AND OTHER COMPREHENSIVE INCOME**

For the Years Ended
December 31, 2019 and 2018
(In Full Rupiah, Unless Otherwise Stated)

Aset dan liabilitas pajak tangguhan diukur dengan menggunakan tarif pajak yang diharapkan berlaku ketika aset dipulihkan atau liabilitas diselesaikan, berdasarkan tarif pajak (dan peraturan pajak) yang telah berlaku atau secara substantif telah berlaku pada akhir periode pelaporan. Pengukuran aset dan liabilitas pajak tangguhan mencerminkan konsekuensi pajak yang sesuai dengan cara Perusahaan memperkirakan, pada akhir periode pelaporan, untuk memulihkan atau menyelesaikan jumlah tercatat aset dan liabilitasnya.

Jumlah tercatat aset pajak tangguhan ditelaah ulang pada akhir periode pelaporan. Perusahaan mengurangi jumlah tercatat aset pajak tangguhan jika kemungkinan besar laba kena pajak tidak lagi tersedia dalam jumlah yang memadai untuk mengkompensasikan sebagian atau seluruh aset pajak tangguhan tersebut. Setiap pengurangan tersebut dilakukan pembalikan atas aset pajak tangguhan hingga kemungkinan besar laba kena pajak yang tersedia jumlahnya memadai.

Perusahaan melakukan saling hapus aset pajak tangguhan dan liabilitas pajak tangguhan jika dan hanya jika:

- a) Perusahaan memiliki hak yang dapat dipaksakan secara hukum untuk melakukan saling hapus aset pajak kini terhadap liabilitas pajak kini; dan
- b) Aset pajak tangguhan dan liabilitas pajak tangguhan terkait dengan pajak penghasilan yang dikenakan oleh otoritas perpajakan yang sama atas:
 - i. perseroan kena pajak yang sama; atau
 - ii. perseroan kena pajak yang berbeda yang bermaksud untuk memulihkan aset dan liabilitas pajak kini dengan dasar neto, atau merealisasikan aset dan menyelesaikan liabilitas secara bersamaan, pada setiap periode masa depan dimana jumlah signifikan atas aset atau liabilitas pajak tangguhan diperkirakan untuk

Deferred tax assets and liabilities are measured at the tax rates that are expected to apply to the period when the asset is realized or the liability is settled, based on tax rates (and tax laws) that have been enacted or substantively enacted by the end of the reporting period. The measurement of deferred tax liabilities and deferred tax assets shall reflect the tax consequences that would follow from the manner in which the Company expects, at the end of the reporting period, to recover or settle the carrying amount of its assets and liabilities.

The carrying amount of a deferred tax asset reviewed at the end of each reporting period. The Company shall reduce the carrying amount of a deferred tax asset to the extent that it is no longer probable that sufficient taxable profit will be available to allow the benefit of part or all of that deferred tax asset to be utilised. Any such reduction shall be reversed to the extent that it becomes probable that sufficient taxable profit will be available.

The Company shall offset deferred tax assets and deferred tax liabilities if, and only if:

- a) *the Company has a legally enforceable right to set off current tax assets against current tax liabilities; and*
- b) *the deferred tax assets and the deferred tax liabilities relate to income taxes levied by the same taxation authority on either:*
 - i. *the same taxable company; or*
 - ii. *different taxable company which intend either to settle current tax liabilities and assets on a net basis, or to realise the assets and settle the liabilities simultaneously, in each future period in which significant amounts of deferred tax liabilities or assets are expected to be settled or recovered.*

PT KIMIA FARMA DIAGNOSTIKA
CATATAN ATAS LAPORAN KEUANGAN
(Lanjutan)

Untuk Tahun-tahun yang berakhir pada
Tanggal 31 Desember 2019 dan 2018
(Dalam Rupiah Penuh, Kecuali Dinyatakan Lain)

PT KIMIA FARMA DIAGNOSTIKA
NOTES TO THE FINANCIAL STATEMENTS
(Continued)

For the Years Ended
December 31, 2019 and 2018
(In Full Rupiah, Unless Otherwise Stated)

Perusahaan melakukan saling hapus atas aset pajak kini dan liabilitas pajak kini jika dan hanya jika, Perusahaan:

- a) memiliki hak yang dapat dipaksakan secara hukum untuk melakukan saling hapus atas jumlah yang diakui; dan
- b) bermaksud untuk menyelesaikan dengan dasar neto atau merealisasikan aset dan menyelesaikan liabilitas secara bersamaan.

I. Transaksi dan Saldo dengan Pihak Berelasi

Pihak berelasi adalah orang atau entitas yang terkait dengan entitas pelapor:

- a) Orang atau anggota keluarga terdekat mempunyai relasi dengan entitas pelapor jika orang tersebut:
 - i. memiliki pengendalian atau pengendalian bersama atas entitas pelapor;
 - ii. memiliki pengaruh signifikan atas entitas pelapor; atau
 - iii. merupakan personil manajemen kunci entitas pelapor atau entitas induk dari entitas pelapor.
- b) Satu entitas berelasi dengan entitas pelapor jika memenuhi salah satu hal berikut:
 - i. Entitas dan entitas pelapor adalah anggota dari kelompok usaha yang sama (artinya entitas induk, entitas anak, dan entitas anak berikutnya saling berelasi dengan entitas lain);
 - ii. Satu entitas adalah entitas asosiasi atau ventura bersama dari entitas lain (atau entitas asosiasi atau ventura bersama yang merupakan anggota suatu kelompok usaha, yang mana entitas lain tersebut adalah anggotanya);
 - iii. Kedua entitas tersebut adalah ventura bersama dari pihak ketiga yang sama;
 - iv. Satu entitas adalah ventura bersama dari entitas ketiga dan entitas yang lain adalah entitas asosiasi dari entitas ketiga;

The Company offset current tax assets and current tax liabilities if, and only if, the Company:

- a) has legally enforceable right to set off the recognized amounts, and
- b) intends either to settle on a net basis, or to realize the assets and settle liabilities simultaneously.

I. Transaction and Balances with Related Parties

Related party represents a person or an entity who is related to the reporting entity:

- a) A person or a close member of that person's family is related to a reporting entity if that person:
 - i. has control or joint control over the reporting entity;
 - ii. has significant influence over the reporting entity; or
 - iii. is a member of the key management personnel of the reporting entity or of a parent of the reporting entity.
- b) An entity is related to the reporting entity if any of the following conditions applies:
 - i. The entity and the reporting entity are members of the same group (which means that each parent, subsidiary and fellow subsidiary is related to the others);
 - ii. One entity is an associate or joint venture of the other entity (or an associate or joint venture of a member of a group of which the other entity is a member);
 - iii. Both entities are joint ventures of the same third party;
 - iv. One entity is a joint venture of a third entity and the other entity is an associate of the third entity;

**PT KIMIA FARMA DIAGNOSTIKA
LAPORAN LABA RUGI DAN PENGHASILAN
KOMPREHENSIF LAIN**

Untuk Tahun-tahun yang Berakhir pada
Tanggal 31 Desember 2019 dan 2018
(Dalam Rupiah Penuh, Kecuali Dinyatakan Lain)

**PT KIMIA FARMA DIAGNOSTIKA
STATEMENTS OF PROFIT OR LOSS
AND OTHER COMPREHENSIVE INCOME**

For the Years Ended
December 31, 2019 and 2018
(In Full Rupiah, Unless Otherwise Stated)

- v. Entitas tersebut adalah suatu program imbalan pascakerja untuk imbalan kerja dari salah satu entitas pelapor atau entitas yang terkait dengan entitas pelapor. Jika entitas pelapor adalah entitas yang menyelenggarakan program tersebut, maka entitas sponsor juga berelasi dengan entitas pelapor;
- vi. Entitas yang dikendalikan atau dikendalikan bersama oleh orang yang diidentifikasi dalam huruf (a);
- vii. Orang yang diidentifikasi dalam huruf (a) (i) memiliki pengaruh signifikan atas entitas atau merupakan personil manajemen kunci entitas (atau entitas induk dari entitas); atau
- viii. Entitas, atau anggota dari kelompok yang dimana entitas merupakan bagian dari kelompok tersebut, menyediakan jasa personil manajemen kunci kepada entitas palapor atau kepada entitas induk dari entitas pelapor.

**m. Instrumen Keuangan
Pengakuan dan Pengukuran Awal**

Perusahaan mengakui aset keuangan atau liabilitas keuangan dalam laporan posisi keuangan, jika dan hanya jika, Perusahaan menjadi salah satu pihak dalam ketentuan pada kontrak instrumen tersebut.

Pada saat pengakuan awal aset keuangan atau liabilitas keuangan, Perusahaan mengukur pada nilai wajarnya. Dalam hal aset keuangan atau liabilitas keuangan tidak diukur pada nilai wajar melalui laba rugi, nilai wajar tersebut ditambah atau dikurang dengan biaya transaksi yang dapat diatribusikan secara langsung dengan perolehan atau penerbitan aset keuangan atau liabilitas keuangan tersebut.

Biaya transaksi yang dikeluarkan sehubungan dengan perolehan aset keuangan dan penerbitan liabilitas keuangan yang diklasifikasikan pada nilai wajar melalui laba rugi dibebankan segera.

- v. *The entity is a post-employment benefit plan for the benefit of employees of either the reporting entity, or an entity related to the reporting entity. If the reporting entity in itself such a plan, the sponsoring employers are also related to the reporting entity;*
- vi. *The entity is controlled or jointly controlled by a person identified in (a);*
- vii. *A person identified in (a) (i) has significant influence over the entity or is a member of the key management personnel of the entity (or a parent of the entity); or*
- viii. *The entity, or any member of a group of which it is a part, provides key management personnel services to the reporting entity or to the parent of the reporting entity.*

**m. Financial Instrument
Initial Recognition and Measurement**

The Company recognize a financial assets or a financial liabilities in the statement of financial position when, and only when, it becomes a party to the contractual provisions of the instrument.

At initial recognition, the Company measure all financial assets and financial liabilities at its fair value. In the case of a financial asset or financial liability not at fair value through profit or loss, fair value plus or minus with the transaction costs that are directly attributable to the acquisition or issue of the financial asset or financial liability.

Transaction costs incurred on acquisition of a financial asset and issue of a financial liability classified at fair value through profit or loss are expensed immediately.

**PT KIMIA FARMA DIAGNOSTIKA
CATATAN ATAS LAPORAN KEUANGAN
(Lanjutan)**

Untuk Tahun-tahun yang berakhir pada
Tanggal 31 Desember 2019 dan 2018
(Dalam Rupiah Penuh, Kecuali Dinyatakan Lain)

**PT KIMIA FARMA DIAGNOSTIKA
NOTES TO THE FINANCIAL STATEMENTS
(Continued)**

For the Years Ended
December 31, 2019 and 2018
(In Full Rupiah, Unless Otherwise Stated)

Pengukuran Selanjutnya Aset Keuangan

Pengukuran selanjutnya aset keuangan tergantung pada klasifikasinya pada saat pengakuan awal. Perusahaan mengklasifikasikan aset keuangan dalam salah satu dari empat kategori berikut:

- (i) **Aset Keuangan yang Diukur pada Nilai Wajar Melalui Laba Rugi (FVTPL)**
Aset keuangan yang diukur pada FVTPL adalah aset keuangan yang dimiliki untuk diperdagangkan atau yang pada saat pengakuan awal telah ditetapkan untuk diukur pada nilai wajar melalui laba rugi. Aset keuangan diklasifikasikan dalam kelompok diperdagangkan jika diperoleh atau dimiliki terutama untuk tujuan dijual atau dibeli kembali dalam waktu dekat, atau bagian dari portfolio instrumen keuangan tertentu yang dikelola bersama dan terdapat bukti mengenai pola ambil untung dalam jangka pendek aktual saat ini, atau merupakan derivatif, kecuali derivatif yang ditetapkan dan efektif sebagai instrumen lindung nilai.

Setelah pengakuan awal, aset keuangan yang diukur pada FVTPL diukur pada nilai wajarnya. Keuntungan atau kerugian yang timbul dari perubahan nilai wajar aset keuangan diakui dalam laba rugi.

- (ii) **Pinjaman yang Diberikan dan Piutang**
Pinjaman yang diberikan dan piutang adalah aset keuangan nonderivatif dengan pembayaran tetap atau telah ditentukan dan tidak mempunyai kuotasi di pasar aktif, kecuali:
- (a) pinjaman yang diberikan dan piutang yang dimaksudkan untuk dijual dalam waktu dekat dan yang pada saat pengakuan awal ditetapkan sebagai aset keuangan yang diukur pada nilai wajar melalui laba rugi;
- (b) pinjaman yang diberikan dan piutang yang pada saat pengakuan awal ditetapkan sebagai tersedia untuk dijual; atau
- (c) pinjaman yang diberikan dan piutang dalam hal pemilik mungkin tidak akan memperoleh kembali investasi awal secara substansial kecuali yang disebabkan oleh penurunan kualitas pinjaman.

Subsequent Measurement of Financial Assets

Subsequent measurement of financial assets depends on their classification on initial recognition. The Company classifies financial assets in one of the following four categories:

- (i) **Financial Assets at Fair Value Through Profit or Loss (FVTPL)**
Financial assets at FVTPL are financial assets held for trading or upon initial recognition it is designated as at fair value through profit or loss. Financial asset classified as held for trading if it is acquired or incurred principally for the purpose of selling and repurchasing it in the near term, or it is a part of a portfolio of identified financial instruments that are managed together and for which there is evidence of a recent actual pattern of short-term profit taking, or it is a derivative, except for a derivative that is a designated and effective hedging instrument.

After initial recognition, financial assets at FVTPL are measured at its fair value. Gains or losses arising from a change in the fair value of financial assets are recognized in profit or loss.

- (ii) **Loans and Receivables**
Loans and receivables are non-derivative financial assets with fixed or determinable payments that are not quoted in an active market, other than:
- (a) *those that intends to sell immediately or in the near term and upon initial recognition designated as at fair value through profit or loss;*
- (b) *those that upon initial recognition designated as available for sale; or*
- (c) *those for which the holder may not recover substantially all of its initial investment, other than because of credit deterioration.*

**PT KIMIA FARMA DIAGNOSTIKA
LAPORAN LABA RUGI DAN PENGHASILAN
KOMPREHENSIF LAIN**

Untuk Tahun-tahun yang Berakhir pada
Tanggal 31 Desember 2019 dan 2018
(Dalam Rupiah Penuh, Kecuali Dinyatakan Lain)

**PT KIMIA FARMA DIAGNOSTIKA
STATEMENTS OF PROFIT OR LOSS
AND OTHER COMPREHENSIVE INCOME**

For the Years Ended
December 31, 2019 and 2018
(In Full Rupiah, Unless Otherwise Stated)

Setelah pengakuan awal, pinjaman yang diberikan dan piutang diukur pada biaya perolehan diamortisasi dengan menggunakan metode suku bunga efektif.

(iii) Investasi Dimiliki Hingga Jatuh Tempo (HTM)

Investasi HTM adalah aset keuangan nonderivatif dengan pembayaran tetap atau telah ditentukan dan jatuh temponya telah ditetapkan, serta Perusahaan mempunyai intensi positif dan kemampuan untuk memiliki aset keuangan tersebut hingga jatuh tempo.

Setelah pengakuan awal, investasi dimiliki hingga jatuh tempo diukur pada biaya perolehan diamortisasi dengan menggunakan metode suku bunga efektif.

(iv) Aset Keuangan Tersedia Untuk Dijual (AFS)

Aset keuangan AFS adalah aset keuangan nonderivatif yang ditetapkan sebagai tersedia untuk dijual atau yang tidak diklasifikasikan sebagai (a) pinjaman yang diberikan dan piutang, (b) investasi yang diklasifikasikan dalam kelompok dimiliki hingga jatuh tempo, atau (c) aset keuangan yang diukur pada nilai wajar melalui laba rugi.

Setelah pengakuan awal, aset keuangan AFS diukur pada nilai wajarnya. Keuntungan atau kerugian yang timbul dari perubahan nilai wajar diakui dalam penghasilan komprehensif lain, kecuali untuk kerugian penurunan nilai dan keuntungan atau kerugian akibat perubahan kurs, sampai aset keuangan tersebut dihentikan pengakuannya. Pada saat itu, keuntungan atau kerugian kumulatif yang sebelumnya diakui dalam penghasilan komprehensif lain direklasifikasi dari ekuitas ke laba rugi sebagai penyesuaian reklasifikasi.

Investasi dalam instrumen ekuitas yang tidak memiliki harga kuotasian di pasar aktif dan nilai wajarnya tidak dapat diukur secara andal diukur pada biaya perolehan.

After initial recognition, loans and receivable are measured at amortized cost using the effective interest method.

(iii) *Held-to-Maturity (HTM) Investments*

HTM investments are non-derivative financial assets with fixed or determinable payments and fixed maturity that the Company has the positive intention and ability to hold to maturity.

After initial recognition, HTM investments are measured at amortized cost using the effective interest method.

(iv) *Available-for-Sale (AFS) Financial Assets*

AFS financial assets are non-derivative financial assets that are designated as available for sale on initial recognition or are not classified as (a) loans and receivable, (b) held-to-maturity investment, or (c) financial assets at fair value through profit or loss.

After initial recognition, AFS financial assets are measured at its fair value. Gains or losses arising from a change in the fair value is recognized on other comprehensive income, except for impairment losses and foreign exchange gains or losses, until the financial assets is derecognized. At that time, the cumulative gains or losses previously recognized in other comprehensive income shall be reclassified from equity to profit or loss as a reclassification adjustment.

Investment in equity instruments that do not have a quoted market price in an active market and whose fair value cannot be reliably measured are measured at cost.

PT KIMIA FARMA DIAGNOSTIKA
CATATAN ATAS LAPORAN KEUANGAN
(Lanjutan)

Untuk Tahun-tahun yang berakhir pada
Tanggal 31 Desember 2019 dan 2018
(Dalam Rupiah Penuh, Kecuali Dinyatakan Lain)

PT KIMIA FARMA DIAGNOSTIKA
NOTES TO THE FINANCIAL STATEMENTS
(Continued)

For the Years Ended
December 31, 2019 and 2018
(In Full Rupiah, Unless Otherwise Stated)

Pengukuran Selanjutnya Liabilitas Keuangan

Pengukuran selanjutnya liabilitas keuangan tergantung pada klasifikasinya pada saat pengakuan awal. Perusahaan mengklasifikasikan liabilitas keuangan dalam salah satu dari kategori berikut:

- (i) Liabilitas Keuangan yang Diukur pada Nilai Wajar Melalui Laba Rugi (FVTPL)
Liabilitas keuangan yang diukur pada FVTPL adalah liabilitas keuangan yang dimiliki untuk diperdagangkan atau yang pada saat pengakuan awal telah ditetapkan untuk diukur pada nilai wajar melalui laba rugi. Liabilitas keuangan diklasifikasikan dalam kelompok diperdagangkan jika diperoleh atau dimiliki terutama untuk tujuan dijual atau dibeli kembali dalam waktu dekat, atau bagian dari portfolio instrumen keuangan tertentu yang dikelola bersama dan terdapat bukti mengenai pola ambil untung dalam jangka pendek aktual saat ini, atau merupakan derivatif, kecuali derivatif yang ditetapkan dan efektif sebagai instrumen lindung nilai.

Setelah pengakuan awal, liabilitas keuangan yang diukur pada FVTPL diukur pada nilai wajarnya. Keuntungan atau kerugian yang timbul dari perubahan nilai wajar diakui dalam laba rugi.

- (ii) Liabilitas Keuangan Lainnya
Liabilitas keuangan yang tidak diklasifikasikan sebagai liabilitas keuangan yang diukur pada FVTPL dikelompokkan dalam kategori ini dan diukur pada biaya perolehan diamortisasi dengan menggunakan metode suku bunga efektif.

Subsequent Measurement of Financial Liabilities

Subsequent measurement of financial liabilities depends on their classification on initial recognition. The Company classifies financial liabilities into one of the following categories:

- (i) *Financial Liabilities at Fair Value Through Profit or Loss (FVTPL)*
Financial liabilities at FVTPL are financial liabilities held for trading or upon initial recognition it is designated as at fair value through profit or loss. Financial liabilities classified as held for trading if it is acquired or incurred principally for the purpose of selling and repurchasing it in the near term, or it is a part of a portfolio of identified financial instruments that are managed together and for which there is evidence of a recent actual pattern of short-term profit taking, or it is a derivative, except for a derivative that is a designated and effective hedging instrument.

After initial recognition, financial liabilities at FVTPL are measured at its fair value. Gains or losses arising from a change in the fair value are recognized in profit or loss.

- (ii) *Other Financial Liabilities*
Financial liabilities that are not classified as financial liabilities at FVTPL are Company in this category and are measured at amortized cost using the effective interest method.

**PT KIMIA FARMA DIAGNOSTIKA
LAPORAN LABA RUGI DAN PENGHASILAN
KOMPREHENSIF LAIN**

Untuk Tahun-tahun yang Berakhir pada
Tanggal 31 Desember 2019 dan 2018
(Dalam Rupiah Penuh, Kecuali Dinyatakan Lain)

**PT KIMIA FARMA DIAGNOSTIKA
STATEMENTS OF PROFIT OR LOSS
AND OTHER COMPREHENSIVE INCOME**

For the Years Ended
December 31, 2019 and 2018
(In Full Rupiah, Unless Otherwise Stated)

**Penghentian Pengakuan Aset dan
Liabilitas Keuangan**

Perusahaan menghentikan pengakuan aset keuangan, jika dan hanya jika hak kontraktual atas arus kas yang berasal dari aset keuangan berakhir atau Perusahaan mengalihkan hak kontraktual untuk menerima kas yang berasal dari aset keuangan atau tetap memiliki hak kontraktual untuk menerima kas tetapi juga menanggung kewajiban kontraktual untuk membayar arus kas yang diterima tersebut kepada satu atau lebih pihak penerima melalui suatu kesepakatan. Jika Perusahaan secara substansial mengalihkan seluruh risiko dan manfaat atas kepemilikan aset keuangan, maka Perusahaan menghentikan pengakuan aset keuangan dan mengakui secara terpisah sebagai aset atau liabilitas untuk setiap hak dan kewajiban yang timbul atau yang masih dimiliki dalam pengalihan tersebut. Jika Perusahaan secara substansial tidak mengalihkan dan tidak memiliki seluruh risiko dan manfaat atas kepemilikan aset keuangan tersebut dan masih memiliki pengendalian, maka Perusahaan mengakui aset keuangan sebesar keterlibatan berkelanjutan dengan aset keuangan tersebut. Jika Perusahaan secara substansial masih memiliki seluruh risiko dan manfaat atas kepemilikan aset keuangan, maka Perusahaan tetap mengakui aset keuangan tersebut.

Perusahaan menghentikan pengakuan liabilitas keuangan, jika dan hanya jika, liabilitas keuangan tersebut berakhir, yaitu ketika kewajiban yang ditetapkan dalam kontrak dilepaskan atau dibatalkan atau kedaluwarsa.

**Derecognition of Financial Assets and
Liabilities**

The Company derecognize a financial asset when, and only when the contractual rights to the cash flows from the financial asset expire or the Company transfer the contractual rights to receive the cash flows of the financial asset or retains the contractual rights to receive the cash flows but assumes a contractual obligation to pay the cash flows to one or more recipients in an arrangement. If the Company transfers substantially all the risks and rewards of ownership of the financial asset, the Company derecognize the financial asset and recognize separately as asset or liabilities any rights and obligation created or retained in the transfer. If the Company neither transfer nor retains substantially all the risks and rewards of ownership of the financial asset and has retained control, the Company continue to recognize the financial asset to the extent of its continuing involvement in the financial asset. If the Company retains substantially all the risks and rewards of ownership of the financial asset, the Company continue to recognize the financial asset.

The Company remove a financial liability from its statement of financial position when, and only when, it is extinguished, i.e., when the obligation specified in the contract is discharged or cancelled or expires.

**PT KIMIA FARMA DIAGNOSTIKA
CATATAN ATAS LAPORAN KEUANGAN
(Lanjutan)**

Untuk Tahun-tahun yang berakhir pada
Tanggal 31 Desember 2019 dan 2018
(Dalam Rupiah Penuh, Kecuali Dinyatakan Lain)

**PT KIMIA FARMA DIAGNOSTIKA
NOTES TO THE FINANCIAL STATEMENTS
(Continued)**

For the Years Ended
December 31, 2019 and 2018
(In Full Rupiah, Unless Otherwise Stated)

Penurunan Nilai Aset Keuangan

Pada setiap akhir periode pelaporan, Perusahaan mengevaluasi apakah terdapat bukti objektif bahwa aset keuangan atau kelompok aset keuangan mengalami penurunan nilai. Aset keuangan atau kelompok aset keuangan diturunkan nilainya dan kerugian penurunan nilai telah terjadi, jika dan hanya jika, terdapat bukti objektif mengenai penurunan nilai tersebut sebagai akibat dari satu atau lebih peristiwa yang terjadi setelah pengakuan awal aset tersebut (peristiwa yang merugikan), dan peristiwa yang merugikan tersebut berdampak pada estimasi arus kas masa depan dari aset keuangan atau kelompok aset keuangan yang dapat diestimasi secara andal.

Berikut adalah bukti objektif bahwa aset keuangan atau kelompok aset keuangan mengalami penurunan nilai:

- (a) Kesulitan keuangan signifikan yang dialami penerbit atau pihak peminjam;
- (b) Pelanggaran kontrak, seperti terjadinya gagal bayar atau tunggakan pembayaran pokok atau bunga;
- (c) Terdapat kemungkinan bahwa pihak peminjam akan dinyatakan pailit atau melakukan reorganisasi keuangan lainnya;
- (d) Terdapat data yang dapat diobservasi yang mengindikasikan adanya penurunan yang dapat diukur atas estimasi arus kas masa depan dari kelompok aset keuangan sejak pengakuan awal aset, seperti memburuknya status pembayaran pihak peminjam atau kondisi ekonomi yang berkorelasi dengan gagal bayar.

Untuk investasi pada instrumen ekuitas, penurunan yang signifikan atau penurunan jangka panjang dalam nilai wajar instrumen ekuitas di bawah biaya perolehannya merupakan bukti objektif terjadinya penurunan nilai.

Impairment of Financial Assets

At the end of each reporting period, the Company assess whether there is any objective evidence that a financial asset or Company of financial assets is impaired. A financial asset or Company of financial assets is impaired and impairment lossess are incurred, if and only if, there is objective evidence of impairment as a result of one or more events that occurred after the initial recognition of the asset (loss event), and that loss event has an impact on the estimated future cash flows of the financial asset or Company of financial assets that can be reliably estimated.

The following are objective evidence that a financial asset or Company of financial assets is impaired:

- (a) Significant financial difficulty of the issuer or obligor;*
- (b) A breach of contract, such as default or delinquency in interest or principal payments;*
- (c) It becoming probable that the borrower will enter bankruptcy or other financial reorganization;*
- (d) Observable data indicating that there is a measurable decrease in the estimated future cash flows from a Company of financial assets since the initial recognition, such as adverse changes in the payment status of borrowers or economic condition that correlate with defaults.*

For investment in equity instrument, a significant and prolonged decline in the fair value of the equity instrument below its cost is an objective evidence of impairment.

**PT KIMIA FARMA DIAGNOSTIKA
LAPORAN LABA RUGI DAN PENGHASILAN
KOMPREHENSIF LAIN**

Untuk Tahun-tahun yang Berakhir pada
Tanggal 31 Desember 2019 dan 2018
(Dalam Rupiah Penuh, Kecuali Dinyatakan Lain)

**PT KIMIA FARMA DIAGNOSTIKA
STATEMENTS OF PROFIT OR LOSS
AND OTHER COMPREHENSIVE INCOME**

For the Years Ended
December 31, 2019 and 2018
(In Full Rupiah, Unless Otherwise Stated)

Jika terdapat bukti objektif bahwa kerugian penurunan nilai telah terjadi atas pinjaman yang diberikan dan piutang atau investasi dimiliki hingga jatuh tempo yang dicatat pada biaya perolehan diamortisasi, maka jumlah kerugian tersebut diukur sebagai selisih antara jumlah tercatat aset dan nilai kini estimasi arus kas masa depan yang didiskonto menggunakan suku bunga efektif awal dari aset tersebut dan diakui pada laba rugi.

Jika penurunan dalam nilai wajar atas aset keuangan tersedia untuk dijual telah diakui dalam penghasilan komprehensif lain dan terdapat bukti objektif bahwa aset tersebut mengalami penurunan nilai, maka kerugian kumulatif yang sebelumnya diakui dalam penghasilan komprehensif lain direklasifikasi dari ekuitas ke laba rugi sebagai penyesuaian reklasifikasi meskipun aset keuangan tersebut belum dihentikan pengakuannya. Jumlah kerugian kumulatif yang direklasifikasi adalah selisih antara biaya perolehan (setelah dikurangi pelunasan pokok dan amortisasi) dan nilai wajar kini, dikurangi kerugian penurunan nilai aset keuangan yang sebelumnya telah diakui dalam laba rugi.

Metode Suku Bunga Efektif

Metode suku bunga efektif adalah metode yang digunakan untuk menghitung biaya perolehan diamortisasi dari aset atau liabilitas keuangan (atau kelompok aset atau liabilitas keuangan) dan metode untuk mengalokasikan pendapatan bunga atau beban bunga selama periode yang relevan.

Suku bunga efektif adalah suku bunga yang secara tepat mendiskontokan estimasi pembayaran atau penerimaan kas masa depan selama perkiraan umur dari instrumen keuangan, atau jika lebih tepat, digunakan periode yang lebih singkat untuk memperoleh jumlah tercatat neto dari aset keuangan atau liabilitas keuangan.

If there is objective evidence that an impairment loss has been incurred on loans and receivable or held-to-maturity investments carried at amortized cost, the amount of impairment loss is measured as the difference between the carrying amount of the financial asset and the present value of estimated future cash flows discounted at the financial asset's original effective interest rate and recognized in profit or loss.

When a decline in the fair value of an available-for-sale financial asset has been recognized in other comprehensive income and there is objective evidence that the asset is impaired, the cumulative loss that had been recognized in other comprehensive income shall be reclassified from equity to profit or loss as a reclassification adjustment even though the financial assets has not been derecognized. The amount of the cumulative loss that is reclassified are the difference between the acquisition cost (net of any principal repayment and amortisation) and current fair value, less any impairment loss on that financial asset previously recognized in profit or loss.

The Effective Interest Method

The effective interest method is a method of calculating the amortized cost of a financial asset or a financial liability (or Company of financial assets or financial liabilities) and of allocating the interest income or interest expense over the relevant period.

The effective interest rate is the rate that exactly discount estimated future cash payments or receipts through the expected life of the financial instrument or, when appropriate, a shorter period to the net carrying amount of the financial asset or financial liability.

PT KIMIA FARMA DIAGNOSTIKA
CATATAN ATAS LAPORAN KEUANGAN
(Lanjutan)

Untuk Tahun-tahun yang berakhir pada
Tanggal 31 Desember 2019 dan 2018
(Dalam Rupiah Penuh, Kecuali Dinyatakan Lain)

PT KIMIA FARMA DIAGNOSTIKA
NOTES TO THE FINANCIAL STATEMENTS
(Continued)

For the Years Ended
December 31, 2019 and 2018
(In Full Rupiah, Unless Otherwise Stated)

Pada saat menghitung suku bunga efektif, Perusahaan mengestimasi arus kas dengan mempertimbangkan seluruh persyaratan kontraktual dalam instrumen keuangan tersebut, seperti pelunasan dipercepat, opsi beli dan opsi serupa lain, tetapi tidak mempertimbangkan kerugian kredit masa depan.

Perhitungan ini mencakup seluruh komisi dan bentuk lain yang dibayarkan atau diterima oleh pihak-pihak dalam kontrak yang merupakan bagian tak terpisahkan dari suku bunga efektif, biaya transaksi, dan seluruh premium atau diskonto lain.

Reklasifikasi

Perusahaan tidak mereklasifikasi derivatif dari diukur pada nilai wajar melalui laba rugi selama derivatif tersebut dimiliki atau diterbitkan dan tidak mereklasifikasi setiap instrumen keuangan dari diukur melalui laba rugi jika pada pengakuan awal instrumen keuangan tersebut ditetapkan oleh Perusahaan sebagai diukur pada nilai wajar melalui laba rugi.

Perusahaan dapat mereklasifikasi aset keuangan yang diukur pada nilai wajar melalui laba rugi, jika aset keuangan tidak lagi dimiliki untuk tujuan penjualan atau pembelian kembali aset keuangan tersebut dalam waktu dekat. Perusahaan tidak mereklasifikasi setiap instrumen keuangan ke diukur pada nilai wajar melalui laba rugi setelah pengakuan awal.

Jika, karena perubahan intensi atau kemampuan Perusahaan, instrumen tersebut tidak tepat lagi diklasifikasikan sebagai investasi dimiliki hingga jatuh tempo, maka investasi tersebut direklasifikasi menjadi tersedia untuk dijual dan diukur kembali pada nilai wajar. Jika terjadi penjualan atau reklasifikasi atas investasi dimiliki hingga jatuh tempo dalam jumlah yang lebih dari jumlah yang tidak signifikan, maka sisa investasi dimiliki hingga jatuh tempo direklasifikasi menjadi tersedia untuk dijual, kecuali

When calculating the effective interest rate, the Company estimate cash flows considering all contractual terms of the financial instrument, for example, prepayment, call and similar option, but shall not consider future credit losses.

The calculation includes all fees and points paid or received between parties to the contract that are an integral part of the effective interest rate, transaction costs, and all other premiums or discounts.

Reclassification

The Company shall not reclassify a derivative out of the fair value through profit or loss category while it is held or issued and not reclassify any financial instrument out of the fair value through profit or loss category if upon initial recognition it was designated by the Company as at fair value through profit or loss.

The Company may reclassify that financial asset out of the fair value through profit or loss category if a financial asset is no longer held for the purpose of selling or repurchasing it in the near term. The Company shall not reclassify any financial instrument into the fair value through profit or loss category after initial recognition.

If, as a result of a change in Company's intention or ability, it is no longer appropriate to classify an investment as held to maturity, it shall be reclassified as available for sale and remeasured at fair value. Whenever sales or reclassification of more than an insignificant amount of held-to-maturity investments, any remaining held-to-maturity investments shall be reclassified as available for sale, other than

**PT KIMIA FARMA DIAGNOSTIKA
LAPORAN LABA RUGI DAN PENGHASILAN
KOMPREHENSIF LAIN**

Untuk Tahun-tahun yang Berakhir pada
Tanggal 31 Desember 2019 dan 2018
(Dalam Rupiah Penuh, Kecuali Dinyatakan Lain)

**PT KIMIA FARMA DIAGNOSTIKA
STATEMENTS OF PROFIT OR LOSS
AND OTHER COMPREHENSIVE INCOME**

For the Years Ended
December 31, 2019 and 2018
(In Full Rupiah, Unless Otherwise Stated)

penjualan atau reklasifikasi tersebut dilakukan ketika aset keuangan sudah mendekati jatuh tempo atau tanggal pembelian kembali, terjadi setelah seluruh jumlah pokok telah diperoleh secara substansial sesuai jadwal pembayaran atau telah diperoleh pelunasan dipercepat; atau terkait dengan kejadian tertentu yang berada di luar kendali, tidak berulang, dan tidak dapat diantisipasi secara wajar.

Saling Hapus Aset Keuangan dan Liabilitas Keuangan

Aset keuangan dan liabilitas keuangan disalinghapuskan, jika dan hanya jika, Perusahaan saat ini memiliki hak yang dapat dipaksakan secara hukum untuk melakukan saling hapus atas jumlah yang telah diakui tersebut; dan berintensi untuk menyelesaikan secara neto atau untuk merealisasikan aset dan menyelesaikan liabilitasnya secara simultan.

Pengukuran Nilai Wajar

Nilai wajar adalah harga yang akan diterima untuk menjual suatu aset atau harga yang akan dibayar untuk mengalihkan suatu liabilitas dalam transaksi teratur antara pelaku pasar pada tanggal pengukuran.

Nilai wajar aset dan liabilitas keuangan diestimasi untuk keperluan pengakuan dan pengukuran atau untuk keperluan pengungkapan.

Nilai wajar dikategorikan dalam level yang berbeda dalam suatu hierarki nilai wajar berdasarkan pada apakah input suatu pengukuran dapat diobservasi dan signifikansi input terhadap keseluruhan pengukuran nilai wajar:

- (i) Harga kuotasian (tanpa penyesuaian) di pasar aktif untuk aset atau liabilitas yang identik yang dapat diakses pada tanggal pengukuran (Level 1);
- (ii) Input selain harga kuotasian yang termasuk dalam Level 1 yang dapat diobservasi untuk aset atau liabilitas, baik secara langsung maupun tidak langsung (Level 2);
- (iii) Input yang tidak dapat diobservasi untuk aset atau liabilitas (Level 3).

sales or reclassification that are so close to maturity or the financial asset's call date, occur after all the financial asset's original principal has been collected substantially through scheduled payments or prepayments, or are attributable to an isolated event that is beyond control, non-recurring, and could not have been reasonably anticipated.

Offsetting a Financial Asset and a Financial Liability

A financial asset and financial liability shall be offset when and only when, the Company currently has a legally enforceable right to set off the recognized amount; and intends either to settle on a net basis, or to realise the asset and settle the liability simultaneously.

Fair Value Measurement

Fair value is the price that would be received to sell an asset or paid to transfer a liability in an orderly transaction between market participants at the measurement date.

The fair value of financial assets and financial liabilities must be estimated for recognition and measurement or for disclosure purposes.

Fair values are categorised into different levels in a fair value hierarchy based on the degree to which the inputs to the measurement are observable and the significance of the inputs to the fair value measurement in its entirety:

- (i) *Quoted prices (unadjusted) in active markets for identical assets or liabilities that can be accessed at the measurement date (Level 1);*
- (ii) *Inputs other than quoted prices included in Level 1 that are observable for the assets or liabilities, either directly or indirectly (Level 2);*
- (iii) *Unobservable inputs for the assets or liabilities (Level 3).*

**PT KIMIA FARMA DIAGNOSTIKA
CATATAN ATAS LAPORAN KEUANGAN
(Lanjutan)**

Untuk Tahun-tahun yang berakhir pada
Tanggal 31 Desember 2019 dan 2018
(Dalam Rupiah Penuh, Kecuali Dinyatakan Lain)

**PT KIMIA FARMA DIAGNOSTIKA
NOTES TO THE FINANCIAL STATEMENTS
(Continued)**

For the Years Ended
December 31, 2019 and 2018
(In Full Rupiah, Unless Otherwise Stated)

Dalam mengukur nilai wajar aset atau liabilitas, Perusahaan sebisa mungkin menggunakan data pasar yang dapat diobservasi. Apabila nilai wajar aset atau liabilitas tidak dapat diobservasi secara langsung, Perusahaan menggunakan teknik penilaian yang sesuai dengan keadaannya dan memaksimalkan penggunaan input yang dapat diobservasi yang relevan dan meminimalkan penggunaan input yang tidak dapat diobservasi.

Perpindahan antara level hierarki nilai wajar diakui oleh Perusahaan pada akhir periode pelaporan dimana perpindahan terjadi.

n. Segmen Operasi

Perusahaan menyajikan segmen operasi berdasarkan informasi keuangan yang digunakan oleh pengambil keputusan operasional dalam menilai kinerja segmen dan menentukan alokasi sumber daya yang dimilikinya. Segmetasi berdasarkan aktivitas dari setiap kegiatan operasi perseroan legal didalam Grup.

Segmen operasi adalah suatu komponen dari perseroan:

- i. yang terlibat dalam aktivitas bisnis yang memperoleh pendapatan dan menimbulkan beban (termasuk pendapatan dan beban yang terkait dengan transaksi dengan komponen lain dari perseroan yang sama);
- ii. hasil operasinya dikaji ulang secara berkala oleh kepala operasional untuk pembuatan keputusan tentang sumber daya yang dialokasikan pada segmen tersebut dan menilai kinerjanya; dan
- iii. tersedia informasi keuangan yang dapat dipisahkan

When measuring the fair value of an asset or a liability, the Company uses market observable data to the extent possible. If the fair value of an asset or a liability is not directly observable, the Company uses valuation techniques that appropriate in the circumstances and maximizes the use of relevant observable inputs and minimizes the use of unobservable inputs.

Transfers between levels of the fair value hierarchy are recognised by the Company at the end of the reporting period during which the change occurred.

n. Operating Segment

Group presents operating segments based on the financial information used by the chief operating decision maker in assessing the performance of segments and in the allocation of resources. The segments are based on the activities of each of the operating legal company within the Group.

An Operating segment is a component of company which:

- i. that engages in business activities from which it may earn revenue and incur expenses (including revenue and expenses relating to the transactions with other components with the same company);*
- ii. whose operating results are reviewed regularly by chief operating decision maker to make decisions regarding the resources to be allocated to the segment and assess its performance; and*
- iii. for which discrete financial information is available.*

**PT KIMIA FARMA DIAGNOSTIKA
LAPORAN LABA RUGI DAN PENGHASILAN
KOMPREHENSIF LAIN**

Untuk Tahun-tahun yang Berakhir pada
Tanggal 31 Desember 2019 dan 2018
(Dalam Rupiah Penuh, Kecuali Dinyatakan Lain)

**PT KIMIA FARMA DIAGNOSTIKA
STATEMENTS OF PROFIT OR LOSS
AND OTHER COMPREHENSIVE INCOME**

For the Years Ended
December 31, 2019 and 2018
(In Full Rupiah, Unless Otherwise Stated)

**3. Sumber Ketidakpastian Estimasi dan
Pertimbangan Akuntansi yang Penting**

Dalam penerapan kebijakan akuntansi Perusahaan, manajemen diwajibkan untuk membuat penilaian, estimasi dan asumsi tentang jumlah tercatat aset dan liabilitas yang tidak tersedia dari sumber lain. Estimasi dan asumsi yang terkait didasarkan pada pengalaman historis dan faktor-faktor lain yang dianggap relevan. Hasil aktualnya mungkin berbeda dari estimasi tersebut.

Estimasi dan asumsi yang mendasari ditelaah secara berkelanjutan. Revisi estimasi akuntansi diakui dalam periode yang perkiraan tersebut direvisi jika revisi hanya mempengaruhi periode itu, atau pada periode revisi dan periode masa depan jika revisi mempengaruhi kedua periode saat ini dan masa depan.

**(i) Estimasi dan Asumsi Akuntansi yang
Penting**

Asumsi utama masa depan dan sumber utama ketidakpastian estimasi lain pada tanggal pelaporan yang memiliki risiko signifikan bagi penyesuaian yang material terhadap nilai tercatat aset dan liabilitas untuk tahun berikutnya diungkapkan di bawah ini. Perusahaan mendasarkan asumsi dan estimasi pada parameter yang tersedia pada saat laporan keuangan disusun. Asumsi dan situasi mengenai perkembangan masa depan mungkin berubah akibat perubahan pasar atau situasi di luar kendali Perusahaan. Perubahan tersebut dicerminkan dalam asumsi terkait pada saat terjadinya.

Estimasi Umur Manfaat Aset tetap

Perusahaan melakukan penelaahan berkala atas masa manfaat ekonomis aset tetap berdasarkan faktor-faktor seperti kondisi teknis (estimasi daya pakai, pengoperasi, pemeliharaan) dan perkembangan teknologi di masa depan.

**3. Source of Estimation Uncertainty and
Critical Accounting Judgement**

In the application of the Company accounting policies, management is required to make judgments, estimates and assumptions about the carrying amounts of assets and liabilities that are not readily apparent from other sources. The estimates and associated assumptions are based on historical experience and other factors that are considered to be relevant. Actual results may differ from these estimates.

The estimates and underlying assumptions are reviewed on an ongoing basis. Revisions to accounting estimates are recognised in the period which the estimate is revised if the revision affects only that period, or in the period of the revision and future periods if the revision affects both current and future periods.

**(i) Critical Accounting Estimates and
Assumptions**

The key assumptions concerning the future and other key sources of estimation uncertainty at the reporting date that have a significant risk of causing a material adjustment to the carrying amounts of assets and liabilities within the next financial year are disclosed below. The Company based its assumptions and estimates on parameters available when the financial statements were prepared. Existing circumstances and assumptions about future developments may change due to market changes or circumstances arising beyond the control of the Company. Such changes are reflected in the assumptions when they occur.

Estimated Useful Lives of Fixed Assets

The Company reviews periodically the estimated useful lives of fixed assets based on factors such as technical specification and future technological developments.

**PT KIMIA FARMA DIAGNOSTIKA
CATATAN ATAS LAPORAN KEUANGAN
(Lanjutan)**

Untuk Tahun-tahun yang berakhir pada
Tanggal 31 Desember 2019 dan 2018
(Dalam Rupiah Penuh, Kecuali Dinyatakan Lain)

Estimasi Umur Manfaat Aset tetap
Perusahaan melakukan penelaahan berkala atas masa manfaat ekonomis aset tetap berdasarkan faktor-faktor seperti kondisi teknis (estimasi daya pakai, pengoperasi, pemeliharaan) dan perkembangan teknologi di masa depan. Hasil operasi di masa depan akan dipengaruhi secara material atas perubahan estimasi ini yang diakibatkan oleh perubahan faktor yang telah disebutkan di atas. Nilai tercatat aset tetap disajikan di Catatan 8.

Estimasi Imbalan Pascakerja

Nilai kini liabilitas imbalan pascakerja tergantung pada beberapa faktor yang ditentukan dengan dasar aktuarial berdasarkan beberapa asumsi. Asumsi yang digunakan dalam menentukan biaya (pendapatan) bersih untuk pensiun termasuk tingkat diskonto. Perubahan dalam asumsi ini akan mempengaruhi jumlah tercatat imbalan pascakerja.

Perusahaan menentukan tingkat diskonto yang sesuai pada akhir periode pelaporan, yakni tingkat suku bunga yang harus digunakan untuk menentukan nilai kini arus kas keluar masa depan estimasian yang diharapkan untuk menyelesaikan liabilitas. Dalam menentukan tingkat suku bunga yang sesuai, Perusahaan mempertimbangkan rata-rata tingkat suku bunga obligasi pemerintah pada pasar yang aktif yang didenominasikan dalam mata uang rupiah.

Asumsi kunci liabilitas imbalan pascakerja sebagian ditentukan berdasarkan kondisi pasar saat ini. Informasi tambahan diungkapkan pada Catatan 16.

**PT KIMIA FARMA DIAGNOSTIKA
NOTES TO THE FINANCIAL STATEMENTS
(Continued)**

For the Years Ended
December 31, 2019 and 2018
(In Full Rupiah, Unless Otherwise Stated)

Estimated Useful Lives of Fixed Assets

The Company reviews periodically the estimated useful lives of fixed assets based on factors such as technical specification and future technological developments. Future results of operations could be materially affected by changes in these estimates brought about by changes in the factors mentioned. The carrying value of fixed assets are presented in Note 8.

Post-Employment Benefits

The present value of the post-employment benefits liabilities and accrued pension fund depends on a number of factors that are determined on an actuarial basis using a number of assumptions. The assumptions used in determining the net cost (income) for pensions include the discount rate. Changes in these assumptions will affect the carrying amount of post-employment benefits.

The Company determines the appropriate discount rate at the end of each reporting period. This is the interest rate that should be used to determine the present value of estimated future cash outflows expected to be required to settle the obligations. In determining the appropriate discount rate, the Company considers the interest rates of government bonds that are denominated in the rupiah currency.

Other key assumptions for post-employment benefit liabilities and accrued pension fund are based in part on current market conditions. Additional information is disclosed in Note 16.

**PT KIMIA FARMA DIAGNOSTIKA
LAPORAN LABA RUGI DAN PENGHASILAN
KOMPREHENSIF LAIN**

Untuk Tahun-tahun yang Berakhir pada
Tanggal 31 Desember 2019 dan 2018
(Dalam Rupiah Penuh, Kecuali Dinyatakan Lain)

Pajak Penghasilan

Pertimbangan dan asumsi diperlukan dalam menentukan pengurangan biaya tertentu ketika mengestimasi penyisihan pajak penghasilan Perusahaan. Terdapat transaksi dan perhitungan yang memungkinkan penentuan pajak akhir menjadi tidak pasti selama kegiatan usaha normal. Dimana perhitungan pajak akhir dari hal-hal tersebut berbeda dengan jumlah yang sebelumnya dicatat, perbedaan tersebut akan berdampak pada penetapan pajak penghasilan dan pajak penghasilan yang ditangguhkan dalam periode penentuan pajak tersebut.

(ii) Pertimbangan dalam Penentuan Kebijakan Akuntansi

Pertimbangan berikut ini dibuat oleh manajemen dalam rangka penerapan kebijakan akuntansi Perusahaan yang memiliki pengaruh paling signifikan atas jumlah yang diakui dalam laporan keuangan.

Klasifikasi Aset dan Liabilitas Keuangan

Perusahaan menetapkan klasifikasi atas aset dan liabilitas tertentu sebagai aset keuangan dan liabilitas keuangan dengan mempertimbangkan bila definisi yang ditetapkan PSAK 55 (Revisi 2014) dipenuhi. Dengan demikian, aset keuangan dan liabilitas keuangan diakui sesuai dengan kebijakan akuntansi Perusahaan seperti diungkapkan pada Catatan 2.m.

**PT KIMIA FARMA DIAGNOSTIKA
STATEMENTS OF PROFIT OR LOSS
AND OTHER COMPREHENSIVE INCOME**

For the Years Ended
December 31, 2019 and 2018
(In Full Rupiah, Unless Otherwise Stated)

Income Tax

Judgement and assumptions are required in determining the deductibility of certain expenses during the estimation of the provision for income taxes of the Company. There are many transactions and calculations for which the ultimate tax determination is uncertain during the ordinary course of business. Where the final tax outcome of these matters is different from the amounts that were initially recorded, such differences will impact the income tax and deferred income tax provisions in the period in which such determination is made.

(ii) Critical Judgements in Determining the Accounting Policies

The following judgments are made by management in the process of applying the Company's accounting policies that have the most significant effects on the amounts recognized in the financial statements.

Classification of Financial Assets and Liabilities

The Company determines the classifications of certain assets and liabilities as financial assets and financial liabilities by judging if they meet the definition set forth in PSAK 55 (Revised 2014). Accordingly, the financial assets and financial liabilities are accounted for in accordance with the Company's accounting policies disclosed in Note 2.m.

PT KIMIA FARMA DIAGNOSTIKA
CATATAN ATAS LAPORAN KEUANGAN
(Lanjutan)

Untuk Tahun-tahun yang berakhir pada
Tanggal 31 Desember 2019 dan 2018
(Dalam Rupiah Penuh, Kecuali Dinyatakan Lain)

PT KIMIA FARMA DIAGNOSTIKA
NOTES TO THE FINANCIAL STATEMENTS
(Continued)

For the Years Ended
December 31, 2019 and 2018
(In Full Rupiah, Unless Otherwise Stated)

4. Kas dan Bank			4. Cash on Hand and in Banks
	2019	2018	
	Rp	Rp	
Kas	<u>771,032,325</u>	<u>622,755,415</u>	Cash on Hand
Bank			Cash in Banks
PT Bank Mandiri (Persero) Tbk	29,441,649,083	18,777,855,702	PT Bank Mandiri (Persero) Tbk
PT Bank Negara Indonesia (Persero) Tbk	4,692,118,436	2,189,655,717	PT Bank Negara Indonesia (Persero) Tbk
PT Bank Central Asia Tbk	2,664,897,162	980,102,904	PT Bank Central Asia Tbk
PT Bank Rakyat Indonesia (Persero) Tbk	1,235,862,356	773,477,848	PT Bank Rakyat Indonesia (Persero) Tbk
PT Bank Syariah Mandiri	1,051,867,145	711,420,135	PT Bank Syariah Mandiri
PT Bank Mega Tbk	428,553,397	270,349,912	PT Bank Mega Tbk
PT Bank BNI Syariah	119,766,793	91,016,793	PT Bank BNI Syariah
PT Bank Woory Saudara Indonesia 1906 Tbk	20,857,000	20,867,000	PT Bank Woory Saudara Indonesia 1906 Tbk
PT Bank Kesejahteraan Ekonomi	<u>3,596,989</u>	<u>--</u>	PT Bank Kesejahteraan Ekonomi
Sub jumlah	<u>39,659,168,361</u>	<u>23,814,746,011</u>	Sub total
Jumlah	<u>40,430,200,686</u>	<u>24,437,501,426</u>	Total
5. Piutang Usaha			5. Trade Receivables
Berdasarkan Pelanggan			By Customers
	2019	2018	
	Rp	Rp	
Pihak Berelasi (Catatan 24)	<u>4,587,459,956</u>	<u>2,638,642,204</u>	Related Parties (Note 24)
Pihak Ketiga			Third Parties
Jawa	29,974,409,275	23,828,335,040	Java
Sulawesi dan Maluku	10,511,787,871	7,356,352,522	Sulawesi and Maluku
Sumatera	8,495,726,110	4,878,260,071	Sumatera
Kalimantan	2,388,202,089	1,642,499,432	Kalimantan
Bali dan Nusa Tenggara	<u>1,750,539,721</u>	<u>747,424,582</u>	Bali and Nusa Tenggara
	53,120,665,066	38,452,871,647	
Cadangan Kerugian Penurunan Nilai	<u>(242,170,000)</u>	<u>(221,102,000)</u>	Allowance for Impairment Losses
Sub Jumlah	<u>52,878,495,066</u>	<u>38,231,769,647</u>	Sub Total
Jumlah	<u>57,465,955,022</u>	<u>40,870,411,851</u>	Total
Berdasarkan Umur			By Aging Categories
	2019	2018	
	Rp	Rp	
1 - 30 Hari	11,787,521,066	9,187,017,004	1 - 30 Days
31 - 60 Hari	11,697,084,418	9,612,471,447	31 - 60 Days
61 - 90 Hari	6,217,549,360	7,793,690,416	61 - 90 Days
Lebih dari 90 Hari	<u>28,005,970,178</u>	<u>14,498,334,984</u>	More Than 90 Days
Sub Jumlah	57,708,125,022	41,091,513,851	Sub Total
Cadangan Kerugian Penurunan Nilai	<u>(242,170,000)</u>	<u>(221,102,000)</u>	Allowance for Impairment Losses
Jumlah	<u>57,465,955,022</u>	<u>40,870,411,851</u>	Total

PT KIMIA FARMA DIAGNOSTIKA
LAPORAN LABA RUGI DAN PENGHASILAN
KOMPREHENSIF LAIN

Untuk Tahun-tahun yang Berakhir pada
 Tanggal 31 Desember 2019 dan 2018
 (Dalam Rupiah Penuh, Kecuali Dinyatakan Lain)

PT KIMIA FARMA DIAGNOSTIKA
STATEMENTS OF PROFIT OR LOSS
AND OTHER COMPREHENSIVE INCOME

For the Years Ended
 December 31, 2019 and 2018
 (In Full Rupiah, Unless Otherwise Stated)

Mutasi cadangan kerugian penurunan nilai piutang usaha adalah sebagai berikut:

Movements in the allowance for impairment losses of trade receivables are as follows:

	2019	2018	
	Rp	Rp	
Saldo Awal	221,102,000	292,840,000	<i>Beginning Balance</i>
Penambahan	21,068,000	--	<i>Addition</i>
Pemulihan	--	(71,738,000)	<i>Reversal</i>
Saldo Akhir	<u>242,170,000</u>	<u>221,102,000</u>	<i>Ending Balance</i>

Berdasarkan penilaian status dan kualitas kredit dari piutang, manajemen berpendapat bahwa penyisihan atas penurunan nilai tersebut cukup untuk menutupi kerugian dari tidak tertagihnya piutang usaha.

Based on its assessment of the status and quality of the receivables, management believes that the allowance for impairment is adequate to cover loss on uncollectible trade receivable.

Manajemen juga berpendapat bahwa tidak terdapat risiko yang terkonsentrasi secara signifikan atas piutang kepada pihak ketiga.

Management also believes there are no significant concentrations of risk on receivable to third parties.

6. Persediaan

6. Inventories

	2019	2018	
	Rp	Rp	
Reagensia	3,580,550,745	2,564,387,305	<i>Reagent</i>
Bahan Penolong	918,423,963	799,673,570	<i>Adjuvant</i>
Bahan Cetakan	315,421,660	221,352,305	<i>Printed Materials</i>
Jumlah	<u>4,814,396,368</u>	<u>3,585,413,180</u>	<i>Total</i>

Pada tanggal pelaporan, tidak ada dari persediaan yang mengalami penurunan nilai.

At the reporting date, none of these inventories were impaired.

Pada tanggal 31 Desember 2019 dan 2018, persediaan tidak diasuransikan.

On December 31, 2019 and 2018, inventories are not insured.

7. Biaya Dibayar di Muka

7. Prepaid Expenses

Biaya dibayar di muka merupakan biaya atas sewa gedung laboratorium di kantor cabang dengan nilai sebesar Rp6.005.380.006 dan Rp3.701.105.570 masing-masing pada tanggal 31 Desember 2019 dan 2018.

Prepaid expenses represent costs for rents for laboratory buildings in branch offices with a total value of Rp6,005,380,006 and Rp3,701,105,570 as of December 31, 2019 and 2018, respectively.

PT KIMIA FARMA DIAGNOSTIKA
CATATAN ATAS LAPORAN KEUANGAN
(Lanjutan)

Untuk Tahun-tahun yang berakhir pada
Tanggal 31 Desember 2019 dan 2018
(Dalam Rupiah Penuh, Kecuali Dinyatakan Lain)

PT KIMIA FARMA DIAGNOSTIKA
NOTES TO THE FINANCIAL STATEMENTS
(Continued)

For the Years Ended
December 31, 2019 and 2018
(In Full Rupiah, Unless Otherwise Stated)

8. Aset Tetap

8. Fixed Assets

	Saldo Awal/ <i>Beginning Balance</i> Rp	Penambahan/ <i>Addition</i> Rp	Pengurangan/ <i>Deduction</i> Rp	Saldo Akhir/ <i>Ending Balance</i> Rp	
Biaya Perolehan:					<i>Acquisition Cost:</i>
Perabotan dan Peralatan	3,436,004,604	566,203,100	--	4,002,207,704	<i>Furniture and Equipment</i>
Kendaraan	764,664,963	16,665,000	--	781,329,963	<i>Vehicles</i>
Mesin	26,080,586,700	9,311,671,949	--	35,392,258,649	<i>Machine</i>
Jumlah	30,281,256,267	9,894,540,049	--	40,175,796,316	<i>Total</i>
Akumulasi Penyusutan:					<i>Accumulated Cost:</i>
Perabotan dan Peralatan	2,792,381,660	266,515,691	--	3,058,897,351	<i>Furniture and Equipment</i>
Kendaraan	481,368,523	107,181,974	--	588,550,497	<i>Vehicles</i>
Mesin	8,044,707,446	2,920,021,306	--	10,964,728,752	<i>Machine</i>
Jumlah	11,318,457,629	3,293,718,971	--	14,612,176,600	<i>Total</i>
Nilai Buku	18,962,798,638			25,563,619,716	Book Value
2018					
	Saldo Awal/ <i>Beginning Balance</i> Rp	Penambahan/ <i>Addition</i> Rp	Pengurangan/ <i>Deduction</i> Rp	Saldo Akhir/ <i>Ending Balance</i> Rp	
Biaya Perolehan:					<i>Acquisition Cost:</i>
Perabotan dan Peralatan	2,885,373,604	550,631,000	--	3,436,004,604	<i>Furniture and Equipment</i>
Kendaraan	579,664,963	185,000,000	--	764,664,963	<i>Vehicles</i>
Mesin	11,265,879,433	14,814,707,267	--	26,080,586,700	<i>Machine</i>
Jumlah	14,730,918,000	15,550,338,267	--	30,281,256,267	<i>Total</i>
Akumulasi Penyusutan:					<i>Accumulated Cost:</i>
Perabotan dan Peralatan	2,627,168,703	165,212,957	--	2,792,381,660	<i>Furniture and Equipment</i>
Kendaraan	394,915,089	86,453,434	--	481,368,523	<i>Vehicles</i>
Mesin	6,635,839,746	1,408,867,700	--	8,044,707,446	<i>Machine</i>
Jumlah	9,657,923,538	1,660,534,091	--	11,318,457,629	<i>Total</i>
Nilai Buku	5,072,994,462			18,962,798,638	Book Value

Pada 31 Desember 2019 dan 2018, tidak terdapat aset tetap Perusahaan yang diasuransikan.

On December 31, 2019 and 2018, the Company's fixed assets are not insured.

Beban penyusutan masing-masing untuk tahun yang berakhir 31 Desember 2019 dan 2018 sebesar Rp3.293.718.971 dan Rp1.660.534.091, dicatat dalam beban umum dan administrasi (Catatan 21).

Depreciation expenses for the years ended December 31, 2019 and 2018 was amounting to Rp3,293,718,971 and Rp1,660,534,091, respectively, recorded in general and administrative expenses (Note 21).

9. Aset Lain-lain

9. Others Assets

Aset lain-lain merupakan biaya renovasi aset sewa pada seluruh cabang sebagai berikut:

Other assets represent the cost of leasehold improvements in all branches as follows:

	2019 Rp	2018 Rp	
Biaya Perolehan	27,595,445,074	15,070,123,173	<i>Acquisition Cost</i>
Akumulasi Amortisasi	(4,237,940,428)	(2,616,028,746)	<i>Accumulated Amortized</i>
Nilai Buku	23,357,504,646	12,454,094,427	Book Value

PT KIMIA FARMA DIAGNOSTIKA
LAPORAN LABA RUGI DAN PENGHASILAN
KOMPREHENSIF LAIN

Untuk Tahun-tahun yang Berakhir pada
 Tanggal 31 Desember 2019 dan 2018
 (Dalam Rupiah Penuh, Kecuali Dinyatakan Lain)

PT KIMIA FARMA DIAGNOSTIKA
STATEMENTS OF PROFIT OR LOSS
AND OTHER COMPREHENSIVE INCOME

For the Years Ended
 December 31, 2019 and 2018
 (In Full Rupiah, Unless Otherwise Stated)

Beban amortisasi masing-masing untuk tahun yang berakhir 31 Desember 2019 dan 2018 sebesar Rp1.621.911.682 dan Rp2.184.758.604 dicatat dalam akun beban pemeliharaan dan peralatan.

Amortized expenses for the year ended December 31, 2019 and 2018 was amounting Rp1,621,911,682 and Rp2,184,758,604 respectively, recorded in maintenance and equipment expenses.

10. Aset Keuangan Tidak Lancar Lainnya

Aset keuangan tidak lancar lainnya senilai Rp34.073.630 dan Rp39.795.600 masing-masing pada tanggal 31 Desember 2019 dan 2018 merupakan jaminan kepada PT Angkasa Pura I (Persero) atas pelaksanaan proyek *Medical Check Up* (MCU).

10. Other Non-Current Financial Assets

Other non-current financial assets amount Rp34,073,630 and Rp39,795,600 as of December 31, 2019 and 2018, respectively, are guarantees to PT Angkasa Pura I (Persero) for the implementation of the *Medical Check Up* (MCU) project.

11. Utang Usaha

11. Trade Payables

	2019 Rp	2018 Rp	
Pihak Berelasi (Catatan 24)	746,572,500	70,397,332	Related Parties (Note 24)
Pihak Ketiga	5,870,958,126	5,031,610,484	Third Parties
Jumlah	6,617,530,626	5,102,007,816	Total

12. Beban Akruai

12. Accrued Expenses

	2019 Rp	2018 Rp	
Jasa Produksi	505,446,000	3,000,000,000	Production Service
Cadangan Bonus, Tantiem Direksi dan Komisaris	1,000,000,000	1,000,000,000	Backup Bonus, Gratification of Directors and Commissioners
Biaya Umum	1,896,465,661	1,000,000,000	General Cost
Jumlah	3,401,911,661	5,000,000,000	Total

13. Utang Pembiayaan Konsumen

13. Consumer Financing Payable

	2019 Rp	2018 Rp	
Koperasi Mandiri Sejahtera	--	89,321,500	Koperasi Mandiri Sejahtera
Dikurangi Bagian yang Jatuh Tempo dalam Satu Tahun	--	(89,321,500)	Less Current Portion in One Year
Bagian Jangka Panjang	--	--	Long-term Portion

Utang pembiayaan konsumen merupakan utang atas pengadaan aset tetap kendaraan Perusahaan kepada Koperasi Mandiri Sejahtera dengan tingkat bunga 8% per tahun dengan jangka waktu angsuran selama 5 tahun.

Consumer financing payable represents debt from the procurement of the Company's fixed assets to Koperasi Mandiri Sejahtera with an interest rate 8% per year with an installment period of 5 years.

PT KIMIA FARMA DIAGNOSTIKA
CATATAN ATAS LAPORAN KEUANGAN
(Lanjutan)

Untuk Tahun-tahun yang berakhir pada
Tanggal 31 Desember 2019 dan 2018
(Dalam Rupiah Penuh, Kecuali Dinyatakan Lain)

PT KIMIA FARMA DIAGNOSTIKA
NOTES TO THE FINANCIAL STATEMENTS
(Continued)

For the Years Ended
December 31, 2019 and 2018
(In Full Rupiah, Unless Otherwise Stated)

14. Utang Lain-Lain		14. Other Payables	
	2019	2018	
	Rp	Rp	
Pihak Berelasi (Catatan 24)	53,279,098,649	--	Related Parties (Note 24)
Pihak Ketiga	<u>438,836,780</u>	<u>4,500,117,035</u>	Third Parties
Jumlah	<u>53,717,935,429</u>	<u>4,500,117,035</u>	Total
15. Perpajakan		15. Taxation	
a. Utang Pajak		a. Taxes Payable	
	2019	2018	
	Rp	Rp	
Pajak Penghasilan			Income Taxes
Pasal 21	364,357,496	178,742,100	Article 21
Pasal 21 WAPU	674,038	716,026	Article 21 Collector
Pasal 23	27,856,950	16,504,740	Article 23
Pasal 29	<u>32,690,036</u>	<u>550,104,656</u>	Article 29
Jumlah	<u>425,578,520</u>	<u>746,067,522</u>	Total
b. Pajak Penghasilan		b. Income Taxes	
	2019	2018	
	Rp	Rp	
Beban Pajak Perusahaan Terdiri dari:			Taxes Expenses Consist of:
Pajak Kini	(2,746,733,000)	(2,876,699,000)	Current Taxes
Pajak Tangguhan	<u>(82,009,664)</u>	<u>68,338,846</u>	Deferred Taxes
Jumlah	<u>(2,828,742,664)</u>	<u>(2,808,360,154)</u>	Total
Rekonsiliasi antara laba sebelum pajak Perusahaan dengan penghasilan kena pajak Perusahaan untuk tahun yang berakhir pada tanggal 31 Desember 2019 dan 2018 adalah sebagai berikut:			The reconciliation between profit before income tax of the Company and the Company's estimated taxable income for the year ended December 31, 2019 and 2018 is as follows:
	2019	2018	
	Rp	Rp	
Laba Sebelum Pajak Menurut Laporan Laba Rugi	<u>10,342,393,769</u>	<u>10,058,833,061</u>	Income Before Taxes According to Income Statement
<u>Perbedaan Temporer</u>			<u>Temporary differences</u>
Penyisihan Penurunan Nilai	21,068,000	(71,738,000)	Provision for Impairment
Beban Manfaat Karyawan	392,145,343	379,377,871	Employee Benefits Expenses
Penyusutan Aset Tetap	<u>(741,250,860)</u>	--	Depreciation of Fixed Assets
Sub Jumlah	<u>(328,037,517)</u>	<u>307,639,871</u>	Sub Total
<u>Perbedaan Permanen</u>			<u>Permanent Differences</u>
Beban Representasi, Jamuan dan Sumbangan	1,033,664,183	770,356,702	Representation, Meals and Donations Expenses
Manfaat Karyawan	196,095,842	128,122,697	Employee Benefits
Penghasilan Bunga Telah dikenakan Pajak	<u>(257,182,787)</u>	<u>241,843,575</u>	Interest Income After Tax
Sub Jumlah	<u>972,577,238</u>	<u>1,140,322,974</u>	Sub Total
Laba Kena Pajak	<u>10,986,933,490</u>	<u>11,506,795,906</u>	Taxable Income
Tarif Pajak yang Berlaku 25%	<u>2,746,733,000</u>	<u>2,876,699,000</u>	Applicable Tax Rate 25%

PT KIMIA FARMA DIAGNOSTIKA
LAPORAN LABA RUGI DAN PENGHASILAN
KOMPREHENSIF LAIN

Untuk Tahun-tahun yang Berakhir pada
 Tanggal 31 Desember 2019 dan 2018
 (Dalam Rupiah Penuh, Kecuali Dinyatakan Lain)

PT KIMIA FARMA DIAGNOSTIKA
STATEMENTS OF PROFIT OR LOSS
AND OTHER COMPREHENSIVE INCOME

For the Years Ended
 December 31, 2019 and 2018
 (In Full Rupiah, Unless Otherwise Stated)

Pajak Penghasilan:				Income Taxes:
Pasal 23	449,919,614		313,359,204	Article 23
Pasal 25	<u>2,264,123,350</u>		<u>2,013,235,140</u>	Article 25
Kurang Bayar				
Pajak Penghasilan	<u>32,690,036</u>		<u>550,104,656</u>	Underpayment of Income Taxes

c. Aset Pajak Tangguhan

c. Deferred Tax Assets

2019					
Saldo Awal/ Beginning Balance Rp	Dikreditkan (Dibebankan) ke Laba Rugi/ Credited (Charged) to Profit or Loss Rp	Dibebankan (Dikreditkan) pada Penghasilan/ Komprehensif Lain/ Charged (Credit) to Other Comprehensive Income Rp	Saldo Akhir/ Ending Balance Rp		
Penyusutan Aset Tetap	--	(185,313,000)	--	(185,313,000)	Depreciation of Fixed Assets
Penyisihan Piutang Usaha	55,275,500	5,267,000	--	60,542,500	Provision for Impairment
Manfaat Karyawan	194,247,829	98,036,336	(26,936,835)	265,347,330	Employee Benefits
Jumlah	249,523,329	(82,009,664)	(26,936,835)	140,576,830	Total

2018					
Saldo Awal/ Beginning Balance Rp	Dikreditkan (Dibebankan) ke Laba Rugi/ Credited (Charged) to Profit or Loss Rp	Dibebankan (Dikreditkan) pada Penghasilan/ Komprehensif Lain/ Charged (Credit) to Other Comprehensive Income Rp	Saldo Akhir/ Ending Balance Rp		
Penyusutan Aset Tetap	(20,867,121)	20,867,121	--	--	Depreciation of Fixed Assets
Penyisihan Piutang Usaha	73,210,000	(17,934,500)	--	55,275,500	Provision for Impairment
Manfaat Karyawan	83,016,852	65,406,225	45,824,752	194,247,829	Employee Benefits
Jumlah	135,359,731	68,338,846	45,824,752	249,523,329	Total

16. Liabilitas Imbalan Kerja

16. Employee Benefits Liabilities

Perusahaan memberikan program pensiun imbalan pasti dan imbalan pascakerja sesuai dengan Undang-undang (UU) Ketenagakerjaan Nomor 13 Tahun 2003 tanggal 25 Maret 2003 kepada karyawan yang memenuhi persyaratan. Perusahaan melakukan pendanaan liabilitas imbalan kerja jangka panjang atas karyawan tertentu yang memenuhi syarat melalui Dana Pensiun Lembaga Keuangan (DPLK) yang diselenggarakan oleh PT Bank Mandiri (Persero) Tbk. Jumlah karyawan yang berhak atas imbalan kerjatersebut adalah 123 dan 104 masing-masing pada tanggal 31 Desember 2019 dan 2018.

The Company provides defined benefit pension plan and post-employment benefits in accordance with the Labor Law Number 13 Year 2003 dated March 25, 2003, covering all qualifying employees. The company funds long-term employee benefits obligations for certain qualified employees through the Financial Institution Pension Fund (DPLK) organized by PT Bank Mandiri (Persero) Tbk. The number of employees entitled to employee benefits is 123 and 104 as of December 31, 2019 and 2018, respectively.

**PT KIMIA FARMA DIAGNOSTIKA
CATATAN ATAS LAPORAN KEUANGAN
(Lanjutan)**

Untuk Tahun-tahun yang berakhir pada
Tanggal 31 Desember 2019 dan 2018
(Dalam Rupiah Penuh, Kecuali Dinyatakan Lain)

**PT KIMIA FARMA DIAGNOSTIKA
NOTES TO THE FINANCIAL STATEMENTS
(Continued)**

For the Years Ended
December 31, 2019 and 2018
(In Full Rupiah, Unless Otherwise Stated)

Nilai sekarang liabilitas imbalan kerja pada tanggal 31 Desember 2019 dihitung oleh PT Katsir Imam Sapto Sejahtera Aktuaria dengan nomor laporan: 037/KIS/LA/PS/12/2020 tanggal 6 Januari 2020. Asumsi utama yang digunakan dalam menentukan penilaian aktuaris adalah sebagai berikut:

The present value of the employee benefits liability as of December 31, 2019 was calculated by PT Katsir Imam Sapto Sejahtera Aktuaria with report number: 037/KIS/LA/PS/12/2020 dated January 6, 2020. The main assumptions used in determining the actuary valuation are as follows:

Tingkat Diskonto	8% Tahun/Year 2019 dan/and 8% Tahun/Year 2018	Discount Rate
Tingkat Proyeksi Kenaikan Gaji	5% per Tahun/ Year	Projected Rate of Salary Increases
Tingkat Kenaikan Uang Pensiun	2% per Tahun/ Year	The Rate of Increase Pensions
Tabel Kematian	The 1949 Annuity Mortality Table Modified	Mortality Tables
Tingkat Kenaikan Cacat	0,01% Tingkat Mortalita/ Mortality Rate	Rate of Increase in Disability
Tingkat Pengunduran Diri	1% Tingkat Mortalita/ Mortality Rate	Rate of Resignation
Estimasi Sisa Masa Kerja	12 Tahun/ Years	Estimated Remaining Working
Umur Pensiun Normal	55 Tahun/ Years	Normal Retirement Age
Umur Pensiun Dipercepat	45 Tahun/ Years	Accelerated Retirement Age

Jumlah yang diakui di laporan posisi keuangan adalah sebagai berikut:

Amounts recognized in the statement of financial position are as follows:

	2019	2018	
	Rp	Rp	
Liabilitas Imbalan Kerja Manfaat Karyawan	<u>1,061,389,319</u>	<u>776,991,315</u>	Employee Benefit Liabilities for Employee Benefits
Jumlah	<u>1,061,389,319</u>	<u>776,991,315</u>	Total

Perusahaan memberikan manfaat uang penghargaan dalam hal karyawan mengundurkan diri, meninggal, sakit/ cacat ataupun mencapai usia pensiun dini/ normal yang besarnya tergantung dari masa kerja masing-masing karyawan, sesuai yang tercantum dalam Kesepakatan Kerja Bersama antara Perusahaan dan Serikat Pekerja Kimia Farma.

The company provides benefits in terms of appreciation of employees resigned, died, illness/ disability or reaching retirement age early/ normal amount depends on the service life of each employee, as stated in the Collective Labour Agreement between the Company and Labor Union of Kimia Farma.

Beban imbalan kerja karyawan pada 31 Desember 2019 dan 2018 adalah sebagai berikut:

Employee benefits expense at December 31, 2019 and 2018 as follows:

	2019	2018	
	Rp	Rp	
Beban Jasa Kini	364,743,030	296,185,531	Current Service Expense
Beban Bunga	252,554,434	83,192,340	Interest Expense
Hasil Aset Bersih	<u>(190,395,129)</u>	<u>(138,184,746)</u>	Return on Net Assets
Jumlah Beban Manfaat Pegawai Bersih	<u>426,902,335</u>	<u>241,193,125</u>	Net Total of Employee Benefits Expense

PT KIMIA FARMA DIAGNOSTIKA
LAPORAN LABA RUGI DAN PENGHASILAN
KOMPREHENSIF LAIN

Untuk Tahun-tahun yang Berakhir pada
 Tanggal 31 Desember 2019 dan 2018
 (Dalam Rupiah Penuh, Kecuali Dinyatakan Lain)

PT KIMIA FARMA DIAGNOSTIKA
STATEMENTS OF PROFIT OR LOSS
AND OTHER COMPREHENSIVE INCOME

For the Years Ended
 December 31, 2019 and 2018
 (In Full Rupiah, Unless Otherwise Stated)

Rekonsiliasi liabilitas yang diakui di laporan posisi keuangan adalah sebagai berikut:

Reconciliation of the liabilities recognized in the statement of financial position were as follows:

	<u>2019</u> Rp	<u>2018</u> Rp	
Nilai Kini Liabilitas pada Akhir Periode	4,038,718,439	3,156,930,421	<i>Present Value of Liability at End of Period</i>
Nilai Wajar Aset pada Akhir Periode	<u>(2,977,329,120)</u>	<u>(2,379,939,106)</u>	<i>Fair Value of Assets at End of Period</i>
Nilai Sekarang Kewajiban Diakui di Laporan Posisi Keuangan	<u>1,061,389,319</u>	<u>776,991,315</u>	<i>The Present Value of the Recognized in the Statement of Financial Position</i>

Rekonsiliasi liabilitas yang diakui di laporan posisi keuangan adalah sebagai berikut:

Reconciliation of the liabilities recognized in the statement of financial position were as follows:

	<u>2019</u> Rp	<u>2018</u> Rp	
Liabilitas pada Awal Tahun	776,991,315	352,499,182	<i>Liabilities at Beginning of Year</i>
Beban Imbalan Pascakerja yang Diakui Periode Berjalan	426,902,335	241,193,125	<i>Post-Employment Benefits Expense Recognized for the Period</i>
Pembayaran Imbalan Kerja Periode Berjalan	(34,756,991)	--	<i>Payment of Employee Benefits for the Year</i>
Penghasilan Komprehensif Lain Periode Berjalan	<u>(107,747,340)</u>	<u>183,299,008</u>	<i>Other Comprehensive Income for the Period</i>
Liabilitas pada Tanggal Laporan Posisi Keuangan	<u>1,061,389,319</u>	<u>776,991,315</u>	<i>Liabilities at the Date of Statement of Financial Position</i>

Program imbalan pasti memberikan eksposur Perusahaan terhadap risiko tingkat bunga dan risiko gaji, sebagai berikut:

A defined benefit plan provides the Company exposure to interest rate risk of a salary, as follows:

a. Risiko Tingkat Bunga

a. Interest Rate Risk

Nilai kini kewajiban pensiun imbalan pasti dihitung menggunakan tingkat diskonto yang ditetapkan dengan mengacu pada imbal hasil obligasi korporasi berkualitas tinggi. Penurunan suku bunga obligasi akan meningkatkan liabilitas program.

The present value of the defined benefit pension obligation is calculated using a discount rate determined by reference to yields on high quality corporate bonds. Lower interest rate would increase the liability bond program.

b. Risiko Gaji

b. Salary Risk

Nilai kini kewajiban imbalan pasti dihitung dengan mengacu pada gaji masa depan peserta program. Dengan demikian, kenaikan gaji peserta program akan meningkatkan liabilitas program itu.

The present value of the defined benefit pension obligation is calculated by reference to the salary of the future program participants. Thus, the salary increase program participants will increase the program's liabilities.

PT KIMIA FARMA DIAGNOSTIKA
CATATAN ATAS LAPORAN KEUANGAN
(Lanjutan)

Untuk Tahun-tahun yang berakhir pada
 Tanggal 31 Desember 2019 dan 2018
 (Dalam Rupiah Penuh, Kecuali Dinyatakan Lain)

PT KIMIA FARMA DIAGNOSTIKA
NOTES TO THE FINANCIAL STATEMENTS
(Continued)

For the Years Ended
 December 31, 2019 and 2018
 (In Full Rupiah, Unless Otherwise Stated)

Analisis sensitivitas kuantitatif untuk asumsi yang signifikan pada tanggal 31 Desember 2019 dan 2018 sebagai berikut:

A quantitative sensitivity analysis for significant assumptions as of December 31, 2019 and 2018 as follows:

	<u>2019</u> Rp	<u>2018</u> Rp	
Analisa Sensitivitas Tingkat Diskonto			Sensitivity Analysis of Discount Rate
Jika Tingkat + 1%	4,155,356,070	3,208,776,212	If Rate + 1%
Jika Tingkat - 1%	5,253,242,870	3,925,105,796	If Rate - 1%
	<u>2019</u> Rp	<u>2018</u> Rp	
Analisa Sensitivitas Kenaikan Gaji			Sensitivity Analysis of Salary Increase
Jika Tingkat + 1%	5,241,300,996	3,902,507,389	If Rate + 1%
Jika Tingkat - 1%	4,153,342,495	3,223,086,776	If Rate - 1%

17. Modal Saham

17. Capital Stocks

Pemegang Saham	<u>2019</u>			Shareholders
	Ditempatkan dan Disetor Penuh/ Issued and Fully Paid Lembar/ Shares	Persentase Kepemilikan/ Percentage of Ownership %	Jumlah/ Total Rp	
PT Kimia Farma Apotek	62,495	99.99	62,495,000,000	PT Kimia Farma Apotek
Yayasan Kesejahteraan Keluarga Kimia Farma	5	0.01	5,000,000	Yayasan Kesejahteraan Keluarga Kimia Farma
Jumlah	62,500	100.00	62,500,000,000	Total
Pemegang Saham	<u>2018</u>			Shareholders
	Ditempatkan dan Disetor Penuh/ Issued and Fully Paid Lembar/ Shares	Persentase Kepemilikan/ Percentage of Ownership %	Jumlah/ Total Rp	
PT Kimia Farma Apotek	12,495	99.96	12,495,000,000	PT Kimia Farma Apotek
Yayasan Kesejahteraan Keluarga Kimia Farma	5	0.04	5,000,000	Yayasan Kesejahteraan Keluarga Kimia Farma
Jumlah	12,500	100.00	12,500,000,000	Total

**PT KIMIA FARMA DIAGNOSTIKA
LAPORAN LABA RUGI DAN PENGHASILAN
KOMPREHENSIF LAIN**

Untuk Tahun-tahun yang Berakhir pada
Tanggal 31 Desember 2019 dan 2018
(Dalam Rupiah Penuh, Kecuali Dinyatakan Lain)

**PT KIMIA FARMA DIAGNOSTIKA
STATEMENTS OF PROFIT OR LOSS
AND OTHER COMPREHENSIVE INCOME**

For the Years Ended
December 31, 2019 and 2018
(In Full Rupiah, Unless Otherwise Stated)

Berdasarkan Akta No. 19 tanggal 29 April 2019 oleh Ida Farida, S.H., Notaris di Jakarta, para pemegang saham menyetujui peningkatan modal dasar Perusahaan dari Rp50.000.000.000 menjadi Rp250.000.000.000 dan modal ditempatkan Perusahaan dari Rp12.500.000.000 menjadi Rp62.500.000.000 dimana tambahan modal disetor tersebut sepenuhnya ditempatkan oleh PT Kimia Farma Apotek, selaku pemegang saham mayoritas Perusahaan. Akta perubahan ini telah disahkan oleh Menteri Hukum dan Hak Asasi Manusia Republik Indonesia dengan Surat Keputusan No. AHU-AH.01.03-0237818 tanggal 9 Mei 2019.

Rekonsiliasi jumlah saham beredar pada awal dan akhir tahun adalah sebagai berikut:

	Lembar Saham/ Shares		
	2019	2018	
Saldo Awal	12,500	12,500	<i>Beginning Balance</i>
Penambahan	50,000	--	<i>Addition</i>
Jumlah	62,500	12,500	Total

Based on Deed No. 19 dated April 29, 2019 by Ida Farida, S.H., Notary in Jakarta, the shareholders agreed to increase the Company's authorized capital from Rp50,000,000,000 to Rp250,000,000,000 and the Company's issued capital from Rp12,500,000,000 to Rp62,500,000,000 where the additional paid up capital was fully placed by PT Kimia Farma Apotek, as the majority shareholder of the Company. This amended Deed has been approved by Minister of Law and Human Rights of the Republic of Indonesia in its Decision Letter No. AHU-AH.01.03-0237818 dated May 9, 2019.

Reconciliation of the number of outstanding shares at the beginning and the end of the year is as follows:

18. Dividend dan Cadangan Umum

Berdasarkan Keputusan Rapat Umum Pemegang Saham Tahunan yang dinyatakan dalam Akta No. 2 tanggal 5 April 2019 oleh Ida Farida, S.H., Notaris di Jakarta, para pemegang saham Perusahaan menetapkan penggunaan laba bersih Perusahaan tahun buku 2018 sebesar Rp7.250.472.907 untuk pembagian dividen kas sebesar 40% atau Rp2.900.189.162 dan untuk cadangan umum sebesar 60% atau Rp4.350.283.745.

Sampai dengan tanggal laporan keuangan utang dividen belum dibayarkan oleh Perusahaan.

18. Dividend and General Reserve

Based on the Annual General Meeting of Shareholders stated in Deed No. 2 dated April 5, 2019 by Ida Farida, S.H., a Notary in Jakarta, the Company's shareholders determined the use of the Company's net profit for fiscal year 2018 amounting to Rp7,250,472,907 for the distribution of cash dividends of 40% or Rp2,900,189,162 and for general reserves of 60% or Rp4,350,283,745.

Until the financial statement date, the dividend debt has not been paid by the Company.

PT KIMIA FARMA DIAGNOSTIKA
CATATAN ATAS LAPORAN KEUANGAN
(Lanjutan)

Untuk Tahun-tahun yang berakhir pada
Tanggal 31 Desember 2019 dan 2018
(Dalam Rupiah Penuh, Kecuali Dinyatakan Lain)

PT KIMIA FARMA DIAGNOSTIKA
NOTES TO THE FINANCIAL STATEMENTS
(Continued)

For the Years Ended
December 31, 2019 and 2018
(In Full Rupiah, Unless Otherwise Stated)

19. Pendapatan

19. Revenues

Berdasarkan Pelayanan

Base on Services

	<u>2019</u>	<u>2018</u>	
	<u>Rp</u>	<u>Rp</u>	
Kimia Klinik	87,273,334,999	38,906,614,116	Kimia Klinik
Hematologi	28,147,028,523	21,390,953,281	Hematologi
Imunoserologi	21,463,446,329	19,245,008,061	Imunoserologi
Urinalisasi	16,879,962,873	12,049,025,084	Urinalisasi
Mikrobiologi	3,283,596,476	4,942,701,942	Mikrobiologi
Faeces	292,465,738	182,775,409	Faeces
Lainnya	<u>24,701,818,512</u>	<u>33,225,414,590</u>	Others
Jumlah	<u>182,041,653,450</u>	<u>129,942,492,483</u>	Total

Berdasarkan Pelanggan

Based on Customers

	<u>2019</u>	<u>2018</u>	
	<u>Rp</u>	<u>Rp</u>	
<u>Pihak Berelasi (Catatan 24)</u>			<u>Related Parties (Note 24)</u>
Jasa Laboratorium Kredit	<u>1,939,472,060</u>	<u>2,067,089,836</u>	Credit Laboratory Services
Sub Jumlah	<u>1,939,472,060</u>	<u>2,067,089,836</u>	Sub Total
<u>Pihak Ketiga</u>			<u>Third Parties</u>
Jasa Laboratorium Tunai	41,715,424,068	28,131,174,099	Cash Laboratory Services
Jasa Laboratorium Kredit	<u>138,386,757,322</u>	<u>99,744,228,548</u>	Credit Laboratory Services
Sub Jumlah	<u>180,102,181,390</u>	<u>127,875,402,647</u>	Sub Total
Jumlah Bersih	<u>182,041,653,450</u>	<u>129,942,492,483</u>	Total Net

20. Beban Pokok Pendapatan

20. Cost of Revenues

	<u>2019</u>	<u>2018</u>	
	<u>Rp</u>	<u>Rp</u>	
<u>Persediaan Bahan Baku Awal</u>			<u>Beginning Raw Material Inventory</u>
Reagensia	2,564,387,305	1,668,082,104	Reagent
Bahan Penolong	799,673,570	386,574,410	Adjuvant
Cetakan	<u>221,352,305</u>	<u>183,188,654</u>	Printing
Jumlah Persediaan Awal	<u>3,585,413,180</u>	<u>2,237,845,168</u>	Total Beginning Inventories
<u>Biaya</u>			<u>Cost</u>
Biaya Maklon	38,460,707,073	23,492,066,956	Makloon Cost
Biaya Rontgen	<u>5,998,447,041</u>	<u>4,748,333,646</u>	Rontgen Cost
Jumlah Biaya	<u>44,459,154,114</u>	<u>28,240,400,602</u>	Total Cost
<u>Pembelian Bahan Baku</u>			<u>Purchase of Raw Materials</u>
Reagensia	28,220,401,645	21,901,140,220	Reagent
Bahan Penolong	6,784,554,935	2,407,253,306	Adjuvant
Pembelian Cetakan	<u>942,435,625</u>	<u>624,079,535</u>	Printed Purchased
Jumlah Pembelian	<u>35,947,392,205</u>	<u>24,932,473,061</u>	Total Purchasing
<u>Persediaan Bahan Baku Akhir</u>			<u>Final Raw Material Inventory</u>
Reagensia	(3,580,550,745)	(2,564,387,305)	Reagent
Bahan Penolong	(918,423,963)	(799,673,570)	Adjuvant
Pembelian Cetakan	<u>(315,421,660)</u>	<u>(221,352,305)</u>	Printed Materials
Jumlah Persediaan Akhir	<u>(4,814,396,368)</u>	<u>(3,585,413,180)</u>	Total Ending Inventory

PT KIMIA FARMA DIAGNOSTIKA
LAPORAN LABA RUGI DAN PENGHASILAN
KOMPREHENSIF LAIN

Untuk Tahun-tahun yang Berakhir pada
Tanggal 31 Desember 2019 dan 2018
(Dalam Rupiah Penuh, Kecuali Dinyatakan Lain)

PT KIMIA FARMA DIAGNOSTIKA
STATEMENTS OF PROFIT OR LOSS
AND OTHER COMPREHENSIVE INCOME

For the Years Ended
December 31, 2019 and 2018
(In Full Rupiah, Unless Otherwise Stated)

Tambahan Harga Pembelian Barang (THPB)	<u>1,315,059,955</u>	<u>259,933,237</u>	Additional Prices for Purchasing Goods
Jumlah Beban Pokok Penjualan	<u>80,492,623,086</u>	<u>52,085,238,888</u>	Total Cost of Goods Sold
Persentase Beban Pokok Penjualan Terhadap Total Penjualan Bersih	44.22%	40.08%	The Percentage of Cost of Sales to Total Net Sales

21. Beban Usaha

Rincian beban usaha adalah sebagai berikut:

21. Operating Expenses

The details of operating expenses were as follows:

	<u>2019</u> Rp	<u>2018</u> Rp	
<u>Beban penjualan</u>			<u>Sales Expenses</u>
Gaji dan Tunjangan	31,856,950,103	26,446,635,132	Salaries and Allowances
Kerjasama Operasi	12,143,303,828	9,973,191,316	Joint Operation
Pengiriman Barang	3,047,244,975	3,247,687,480	Delivery of goods
Insentif Penjualan	1,262,711,952	471,032,740	Sales Incentives
Lain-lain	2,855,556,312	221,454,650	Others
Sub Jumlah	<u>51,165,767,170</u>	<u>40,360,001,318</u>	Sub Total
<u>Beban Umum dan Administrasi</u>			<u>General and Administrative Expenses</u>
Gaji dan Tunjangan	10,870,934,881	4,528,663,072	Salaries and Allowances
Perjalanan dinas	8,533,028,816	5,171,514,375	Official Travel
Alat Kantor dan Percetakan	3,570,361,597	2,014,019,211	Stationery and Printing
Representasi, Jamuan dan Sumbangan	3,299,170,669	3,396,489,604	Representation, Reception, and Donation
Penyusutan (Catatan 8)	3,293,718,971	1,660,534,091	Depreciation (Note 8)
Pemeliharaan dan Peralatan	3,174,048,705	5,422,226,660	Maintenance and Equipment
Listrik, Gas dan Air	2,397,553,585	1,840,123,815	Electricity, Gas and Water
Telepon, Faksimili dan Telegram	1,134,193,911	773,835,903	Telephone, Fax, and Telegram
Asuransi Kesehatan	791,783,700	335,593,300	Insurance Inhealth
Lain-lain	3,227,802,886	2,497,010,208	Others
Sub Jumlah	<u>40,292,597,721</u>	<u>27,640,010,239</u>	Sub Total
Jumlah Beban Usaha	<u>91,458,364,891</u>	<u>68,000,011,557</u>	Total Operating Expenses

22. Penghasilan (Beban) Lain-Lain

22. Other Income (Expense)

	<u>2019</u> Rp	<u>2018</u> Rp	
Penghasilan Bunga Jasa Giro	257,182,787	241,843,575	Interest Income
Lain-lain	(5,454,491)	504,448	Others
Jumlah	<u>251,728,296</u>	<u>242,348,023</u>	Total

PT KIMIA FARMA DIAGNOSTIKA
CATATAN ATAS LAPORAN KEUANGAN
(Lanjutan)

Untuk Tahun-tahun yang berakhir pada
 Tanggal 31 Desember 2019 dan 2018
 (Dalam Rupiah Penuh, Kecuali Dinyatakan Lain)

PT KIMIA FARMA DIAGNOSTIKA
NOTES TO THE FINANCIAL STATEMENTS
(Continued)

For the Years Ended
 December 31, 2019 and 2018
 (In Full Rupiah, Unless Otherwise Stated)

23. Beban Keuangan

Beban keuangan merupakan beban bunga bank sebesar Nihil dan Rp40.757.000 masing-masing pada tahun-tahun yang berakhir pada 31 Desember 2019 dan 2018.

23. Financial Expenses

Financial expenses represent bank interest expenses amounting to Nil and Rp40,757,000 for years ended December 31, 2019 and 2018, respectively.

24. Sifat dan Transaksi Pihak Berelasi

Sifat Pihak Berelasi

Rincian, sifat hubungan dan jenis transaksi yang material dengan pihak-pihak berelasi adalah sebagai berikut:

24. Nature and Transactions with Related Parties

Nature of Relationship

Details, the nature of relationship and material transactions with related parties were as follows:

No	Pihak Berelasi/ Related Parties	Sifat Hubungan/ Nature of Relationship	Transaksi/ Transaction
1	PT Kimia Farma Apotek	Pemegang Saham Utama Perusahaan/ Majority Shareholder of the Company	Pendapatan Pelayanan Jasa Kesehatan/ Revenues of Health Services, Utang lain-lain - Pihak Berelasi/ Other Payable - Related Party
2	PT Kimia Farma (Persero) Tbk	Pemegang Saham Perusahaan/ Shareholder of the Company	Utang lain-lain - Pihak Berelasi/ Other Payable - Related Party
3	PT Kimia Farma Trading & Distribution	Entitas Sepengendali/ Entity under common control	Pendapatan Pelayanan Jasa Kesehatan/ Revenues of Health Services, Utang lain-lain - Pihak Berelasi/ Other Payable - Related Party
4	PT Kimia Farma (Persero) Tbk	Entitas Sepengendali/ Entity under common control	Pendapatan Pelayanan Jasa Kesehatan/ Revenues of Health Services

Transaksi Pihak Berelasi

Dalam kegiatan usahanya, Perusahaan mengadakan transaksi tertentu dengan pihak berelasi. Transaksi-transaksi tersebut meliputi antara lain:

Transactions with Related Parties

In the normal course of business, the Company entered into certain transactions with related parties. These transactions include the following:

a. Pendapatan Kepada Pihak Berelasi (Catatan 19)

a. Revenues to Related Parties (Note 19)

	2019 Rp	2018 Rp
PT Kimia Farma Apotek	1,051,353,460	816,342,297
PT Kimia Farma (Persero) Tbk	878,038,750	1,216,223,089
PT Kimia Farma Trading & Distribution	10,079,850	34,524,450
Jumlah	1,939,472,060	2,067,089,836

PT Kimia Farma Apotek
 PT Kimia Farma (Persero) Tbk
 PT Kimia Farma Trading & Distribution

Total

Persentase Terhadap Jumlah Pendapatan

1.1% 1.6%

Percentage to Total Revenues

PT KIMIA FARMA DIAGNOSTIKA
LAPORAN LABA RUGI DAN PENGHASILAN
KOMPREHENSIF LAIN

Untuk Tahun-tahun yang Berakhir pada
 Tanggal 31 Desember 2019 dan 2018
 (Dalam Rupiah Penuh, Kecuali Dinyatakan Lain)

PT KIMIA FARMA DIAGNOSTIKA
STATEMENTS OF PROFIT OR LOSS
AND OTHER COMPREHENSIVE INCOME

For the Years Ended
 December 31, 2019 and 2018
 (In Full Rupiah, Unless Otherwise Stated)

b. Piutang Usaha (Catatan 5)

	2019 Rp	2018 Rp
PT Kimia Farma Apotek	2,065,509,106	1,637,389,606
PT Kimia Farma Trading & Distribution	25,526,600	26,441,650
PT Kimia Farma (Persero) Tbk	<u>2,496,424,250</u>	<u>974,810,948</u>
Jumlah	<u>4,587,459,956</u>	<u>2,638,642,204</u>
Persentase Terhadap Total Aset	2.9%	2.5%

b. Trade Receivables (Note 5)

PT Kimia Farma Apotek	
PT Kimia Farma Trading & Distribution	
PT Kimia Farma (Persero) Tbk	
Total	
Percentage to Total Assets	

c. Utang Usaha (Catatan 11)

	2019 Rp	2018 Rp
PT Kimia Farma Trading & Distribution	746,572,500	--
PT Kimia Farma Apotek	--	<u>70,397,332</u>
Jumlah	<u>746,572,500</u>	<u>70,397,332</u>
Persentase Terhadap Total Liabilitas	1.1%	0.4%

c. Trade Payables (Note 11)

PT Kimia Farma Trading & Distribution	
PT Kimia Farma Apotek	
Total	
Percentage to Total Liabilities	

d. Utang Lain-lain (Catatan 14)

	2019 Rp	2018 Rp
PT Kimia Farma Apotek	53,277,938,573	--
Yayasan Kesejahteraan Keluarga Kimia Farma	<u>1,160,076</u>	--
Jumlah	<u>53,279,098,649</u>	<u>--</u>

d. Other Payable (Note 14)

PT Kimia Farma Apotek	
Yayasan Kesejahteraan Keluarga Kimia Farma	
Total	

Utang lain-lain pihak berelasi kepada PT Kimia Farma Apotek merupakan pinjaman sementara yang tidak dikenakan bunga, tidak ada jaminan dan jangka waktu pengembaliannya.

Other payable related party to PT Kimia Farma Apotek is a temporary loan that does not bear interest, no collateral and repayment period.

PT KIMIA FARMA DIAGNOSTIKA
CATATAN ATAS LAPORAN KEUANGAN
(Lanjutan)

Untuk Tahun-tahun yang berakhir pada
 Tanggal 31 Desember 2019 dan 2018
 (Dalam Rupiah Penuh, Kecuali Dinyatakan Lain)

PT KIMIA FARMA DIAGNOSTIKA
NOTES TO THE FINANCIAL STATEMENTS
(Continued)

For the Years Ended
 December 31, 2019 and 2018
 (In Full Rupiah, Unless Otherwise Stated)

25. Informasi Segmen Usaha

Unit usaha Perusahaan sebanyak 64 Laboratorium Klinik yang tersebar di seluruh Indonesia. Berdasarkan geografis dibagi dalam 5 wilayah yang terdiri dari:

25. Business Segment Information

The Company's business units are 64 Clinical Laboratories spread throughout Indonesia. Based on geographical divided into 5 regions consisting of:

Wilayah/ Region	Uraian/ Description	Jumlah Laboratorium Klinik/ Number of Clinical Laboratories
Jawa	Jakarta, Jawa Barat, Jawa Timur, Jawa Tengah dan Yogyakarta	36
Sumatera	Sumatera Utara, Sumatera Selatan, Sumatera Barat dan Aceh	12
Sulawesi, dan Maluku	Makasar, Manado, Ambon, Ternate, Mamuju, Kendari dan Maluku	9
Kalimantan	Banjarmasin, Banjarbaru, Pontianak, Samarinda dan Balikpapan	5
Bali dan Nusa Tenggara	Denpasar dan Kupang	2

a. Pendapatan Menurut Wilayah

a. Revenues According to Region

	2019		2018		
	Rp	%	Rp	%	
Jawa	111,793,993,293	61.41%	81,045,617,151	62.37%	Java
Sumatera	31,683,856,279	17.40%	20,029,146,366	15.41%	Sumatera
Sulawesi dan Maluku	23,576,484,658	12.96%	17,785,524,385	13.69%	Sulawesi and Maluku
Kalimantan	10,779,718,635	5.92%	9,171,647,502	7.06%	Kalimantan
Bali dan Nusa Tenggara	4,207,600,585	2.31%	1,910,557,079	1.47%	Bali and Nusa Tenggara
Jumlah	182,041,653,450	100.00%	129,942,492,483	100.00%	Total

b. Laba Bruto Menurut Wilayah

b. Gross Profit According to Region

	2019		2018		
	Rp	%	Rp	%	
Jawa	62,921,421,554	61.96%	50,136,185,000	64.39%	Java
Sumatera	17,078,929,464	16.82%	11,191,250,650	14.37%	Sumatera
Sulawesi dan Maluku	11,814,356,383	11.63%	9,798,404,132	12.59%	Sulawesi and Maluku
Kalimantan	6,488,186,621	6.39%	5,462,201,172	7.02%	Kalimantan
Bali dan Nusa Tenggara	3,246,136,342	3.20%	1,269,212,641	1.63%	Bali and Nusa Tenggara
Jumlah	101,549,030,364	100.00%	77,857,253,595	100.00%	Total

c. Aset Tetap menurut Wilayah

c. Fixed Assets According to Region

	2019		2018		
	Rp	%	Rp	%	
Jawa	16,545,712,104	64.72%	11,968,171,272	63.11%	Java
Sumatera	4,522,638,925	17.69%	2,785,757,116	14.69%	Sumatera
Sulawesi dan Maluku	2,014,194,807	7.88%	1,407,104,474	7.42%	Sulawesi and Maluku
Kalimantan	931,175,689	3.64%	1,034,521,576	5.46%	Kalimantan
Bali dan Nusa Tenggara	1,549,898,191	6.07%	1,767,244,200	9.32%	Bali and Nusa Tenggara
Jumlah	25,563,619,716	100.00%	18,962,798,638	100.00%	Total

**PT KIMIA FARMA DIAGNOSTIKA
LAPORAN LABA RUGI DAN PENGHASILAN
KOMPREHENSIF LAIN**

Untuk Tahun-tahun yang Berakhir pada
Tanggal 31 Desember 2019 dan 2018
(Dalam Rupiah Penuh, Kecuali Dinyatakan Lain)

**PT KIMIA FARMA DIAGNOSTIKA
STATEMENTS OF PROFIT OR LOSS
AND OTHER COMPREHENSIVE INCOME**

For the Years Ended
December 31, 2019 and 2018
(In Full Rupiah, Unless Otherwise Stated)

26. Manajemen Risiko Keuangan

a. Kebijakan Manajemen Risiko

Dalam menjalankan aktivitas operasi, investasi dan pendanaan, Perusahaan menghadapi risiko keuangan yaitu risiko kredit, risiko likuiditas, risiko suku bunga dan risiko nilai tukar. Risiko-risiko tersebut didefinisikan sebagai berikut:

- Risiko kredit merupakan risiko yang muncul dikarenakan debitur tidak membayar semua atau sebagian piutang atau tidak membayar secara tepat waktu dan akan menyebabkan kerugian bagi Perusahaan.
- Risiko likuiditas merupakan risiko atas ketidakmampuan Perusahaan membayar liabilitasnya pada saat jatuh tempo. Saat ini Perusahaan berharap dapat membayar semua liabilitas pada saat jatuh tempo.

Dalam rangka untuk mengelola risiko tersebut secara efektif, Direksi telah menyetujui beberapa strategi untuk pengelolaan risiko keuangan, yang sejalan dengan tujuan Perusahaan. Pedoman ini menetapkan tujuan dan tindakan yang harus diambil dalam rangka mengelola risiko keuangan yang dihadapi Perusahaan.

Pedoman utama dari kebijakan ini adalah untuk semua kegiatan manajemen risiko keuangan dilakukan secara bijaksana, konsisten, dan mengikuti praktik pasar terbaik.

Risiko Kredit

Risiko kredit mengacu pada risiko rekanan gagal dalam memenuhi kewajiban kontraktualnya yang mengakibatkan kerugian keuangan bagi Perusahaan.

Risiko kredit Perusahaan terutama melekat pada kas dan bank, piutang usaha pihak ketiga dan pihak berelasi. Perusahaan menempatkan kas dan bank pada institusi keuangan yang layak serta terpercaya.

26. Financial Risks Management

a. Risk Management Policy

In its operating, investing and financing activities, the Company are exposed to the following financial risks: credit risk, liquidity risk, interest rate risk and exchange rate risk. Those risks are defined as follows:

- *Credit risk represents risk due to the possibility that a customer will not repay all or a portion of a receivable or will not repay in a timely manner and therefore will cause a loss to the Company.*
- *Liquidity risk represents risk of the Company's inability to repay all their liabilities at maturity date. At present the Company does expect to pay all liabilities at their contractual maturity.*

In order to effectively manage those risks, the Directors has approved some strategies for the management of financial risks, which are in line with the Company's objectives. These guidelines set up objectives and action to be taken in order to manage the financial risks that the Company faces.

The major guidelines of this policy is for all financial risk management activities carried out on a prudent, consistent basis, and following the best market practices.

Credit Risks

Credit risk refers to the risk that a counter party will default on its contractual obligation resulting in financial loss to the Company.

The Company's credit risk is mainly inherent in cash and banks, accounts receivable from third parties and related parties. The company places its cash and banks in a decent and trusted financial institution

PT KIMIA FARMA DIAGNOSTIKA
CATATAN ATAS LAPORAN KEUANGAN
(Lanjutan)

Untuk Tahun-tahun yang berakhir pada
Tanggal 31 Desember 2019 dan 2018
(Dalam Rupiah Penuh, Kecuali Dinyatakan Lain)

PT KIMIA FARMA DIAGNOSTIKA
NOTES TO THE FINANCIAL STATEMENTS
(Continued)

For the Years Ended
December 31, 2019 and 2018
(In Full Rupiah, Unless Otherwise Stated)

Pada tanggal pelaporan, eksposur maksimum Perusahaan terhadap risiko kredit adalah sebesar nilai tercatat masing-masing kategori aset keuangan yang disajikan pada laporan posisi keuangan.

At the reporting date, the Company's maximum exposure to credit risk is represented by the carrying amount of each class of financial assets presented in the statements of financial position.

	2019 Rp	2018 Rp	
Kas dan Bank	40,430,200,686	24,437,501,426	Cash on Hand and in Banks
Piutang Usaha			Trade Receivables
Pihak Berelasi	4,587,459,956	2,638,642,204	Related Parties
Pihak Ketiga	52,878,495,066	38,231,769,647	Third Parties
Piutang Lain-lain - Pihak Ketiga	523,562,902	330,512,970	Other Receivable - Third Parties
Aset Keuangan Tidak Lancar Lainnya	34,073,630	39,795,600	Other Non-Current Financial Assets
Jumlah	98,453,792,240	65,678,221,847	Total

Risiko Likuiditas

Tanggung jawab utama untuk manajemen risiko likuiditas terletak pada Dewan Direksi, yang telah membentuk kerangka kerja manajemen risiko likuiditas yang sesuai untuk manajemen Perusahaan dan pendanaan jangka pendek, menengah dan jangka panjang dan persyaratan manajemen likuiditas. Perusahaan mengelola risiko likuiditas dengan memelihara cadangan yang memadai, fasilitas perbankan dan cadangan fasilitas pinjaman, dengan terus memantau arus kas prakiraan dan aktual, dan dengan cara mencocokkan profil jatuh tempo aset dan liabilitas keuangan.

Liquidity Risk

Ultimate responsibility for liquidity risk management rests with the Board of Directors, which has established an appropriate liquidity risk management framework for the management of the Company short, medium and long-term funding and liquidity management requirements. The Company manages liquidity risk by maintaining adequate reserves, banking facilities and reserve borrowing facilities, by continuously monitoring forecast and actual cash flows, and by matching the maturity profiles of financial assets and liabilities.

Tabel berikut menganalisis liabilitas keuangan yang diukur pada biaya perolehan diamortisasi berdasarkan sisa umur jatuh temponya:

The following table analyzes financial liabilities measured at amortized cost to its remaining maturity:

	2019				Jumlah/ Total Rp	
	Kurang Dari Satu Tahun/ Less Than One Year Rp	1-2 Tahun/ Years Rp	2-5 Tahun/ Years Rp	Lebih dari 5 Tahun/ More Than 5 Years Rp		
<u>Liabilitas Keuangan</u>						<u>Financial Liabilities</u>
Utang Usaha						Trade Payables
Pihak Berelasi	746,572,500	--	--	--	746,572,500	Related Parties
Pihak Ketiga	5,870,958,126	--	--	--	5,870,958,126	Third Parties
Beban Akrua	3,401,911,661	--	--	--	3,401,911,661	Accrued Expenses
Utang Lain-lain						Others Payables
Pihak Berelasi	53,279,098,649	--	--	--	53,279,098,649	Related Parties
Pihak Ketiga	438,836,780	--	--	--	438,836,780	Third Parties
Jumlah	63,737,377,716	--	--	--	63,737,377,716	Total

**PT KIMIA FARMA DIAGNOSTIKA
LAPORAN LABA RUGI DAN PENGHASILAN
KOMPREHENSIF LAIN**

Untuk Tahun-tahun yang Berakhir pada
Tanggal 31 Desember 2019 dan 2018
(Dalam Rupiah Penuh, Kecuali Dinyatakan Lain)

**PT KIMIA FARMA DIAGNOSTIKA
STATEMENTS OF PROFIT OR LOSS
AND OTHER COMPREHENSIVE INCOME**

For the Years Ended
December 31, 2019 and 2018
(In Full Rupiah, Unless Otherwise Stated)

b. Pengukuran Nilai Wajar

Nilai wajar instrumen keuangan ditentukan melalui analisis arus kas yang didiskonto dengan menggunakan tingkat diskonto yang setara dengan tingkat pengembalian yang berlaku bagi instrumen keuangan yang memiliki syarat dan periode jatuh tempo yang sama.

Tabel di bawah ini menggambarkan nilai tercatat dan nilai wajar dari aset dan liabilitas keuangan:

	2019		2018		
	Nilai Tercatat/ Carrying Amount Rp	Nilai Wajar/ Fair Value Rp	Nilai Tercatat/ Carrying Amount Rp	Nilai Wajar/ Fair Value Rp	
<u>Aset Keuangan</u>					<u>Financial Assets</u>
Kas dan Bank	40,430,200,686	40,430,200,686	24,437,501,426	24,437,501,426	Cash and Banks
Piutang Usaha					Trade Receivables
Pihak Berelasi	4,587,459,956	4,587,459,956	2,638,642,204	2,638,642,204	Related Parties
Pihak Ketiga	52,878,495,066	52,878,495,066	38,231,769,647	38,231,769,647	Third Parties
Piutang Lain-lain -					Other receivable -
Pihak Ketiga	523,562,902	523,562,902	330,512,970	330,512,970	Related Parties
Aset Keuangan					Other Non-Current
Tidak Lancar Lainnya	34,073,630	34,073,630	39,795,600	39,795,600	Financial Assets
Jumlah	98,453,792,240	98,453,792,240	65,678,221,847	65,678,221,847	Total
<u>Liabilitas Keuangan</u>					<u>Financial Liabilities</u>
Utang Usaha					Trade Payables
Pihak Berelasi	746,572,500	746,572,500	70,397,332	70,397,332	Related Parties
Pihak Ketiga	5,870,958,126	5,870,958,126	5,031,610,484	5,031,610,484	Third Parties
Beban Akrual	3,401,911,661	3,401,911,661	5,000,000,000	5,000,000,000	Accrued Expenses
Utang Lain-lain					Others Payables
Pihak Berelasi	53,279,098,649	53,279,098,649	--	--	Related Parties
Pihak Ketiga	438,836,780	438,836,780	4,500,117,035	4,500,117,035	Third Parties
Utang Pembiayaan					Customer Financing
Konsumen	--	--	89,321,500	89,321,500	Payable
Jumlah	63,737,377,716	63,737,377,716	14,691,446,351	14,691,446,351	Total

Nilai wajar atas sebagian besar aset dan liabilitas keuangan mendekati nilai tercatat karena dampak pendiskontoan yang tidak signifikan.

The fair value of most of the financial assets and liabilities approximates their carrying amount, as the impact of discounting is not significant.

c. Manajemen Pemodal

Tujuan utama pengelolaan modal Perusahaan adalah untuk memastikan pemeliharaan rasio modal yang sehat untuk mendukung usaha dan memaksimalkan imbalan bagi pemegang saham.

c. Capital Management

The main purpose of company's capital management is to assure healthy capital ratio in order to support business and maximize return for share holders.

PT KIMIA FARMA DIAGNOSTIKA
CATATAN ATAS LAPORAN KEUANGAN
(Lanjutan)

Untuk Tahun-tahun yang berakhir pada
Tanggal 31 Desember 2019 dan 2018
(Dalam Rupiah Penuh, Kecuali Dinyatakan Lain)

PT KIMIA FARMA DIAGNOSTIKA
NOTES TO THE FINANCIAL STATEMENTS
(Continued)

For the Years Ended
December 31, 2019 and 2018
(In Full Rupiah, Unless Otherwise Stated)

Perusahaan mengelola risiko modal untuk meningkatkan kemampuan dan kelangsungan usaha, selain memaksimalkan keuntungan kepada para pemegang saham melalui optimalisasi sumber daya keuangan yang dimiliki.

Dewan Direksi Perusahaan secara berkala melakukan reviu struktur permodalan. Sebagai bagian dari reviu ini, Dewan Direksi mempertimbangkan biaya permodalan dan risiko yang terkait.

Company manages capital risk to improve business capability and continuity, other than to maximize profits to shareholders through the optimization of financial resources owned.

The Company's Board of Directors periodically reviews the capital structure. As part of this review, the board of Directors considers the cost of capital and the associated risks.

27. Perjanjian Penting

Rincian perjanjian-perjanjian kerjasama operasional dengan Perusahaan adalah sebagai berikut:

- a. Perusahaan mengadakan perjanjian kerjasama operasional pengelolaan Laboratorium Klinik dengan RS PMC Pamanukan Medical Center yang berlokasi di Jl. Rancasari KM 4 Pamanukan, tanggal 1 November 2018, Berdasarkan perjanjian kerjasama tersebut Perusahaan membuka dan mengelola Laboratorium Klinik untuk memenuhi kebutuhan pelayanan pemeriksaan laboratorium untuk pasien yang berobat jalan dan inap di RS PMC Pamanukan Medical Center tersebut. Jangka waktu perjanjian tersebut berlaku 2 tahun sampai dengan tanggal 31 Oktober 2020 dan dapat diperbaharui atas kesepakatan bersama.
- b. Perusahaan mengadakan perjanjian kerjasama operasional pengelolaan Laboratorium Klinik dengan RS Pancaran Kasih yang berlokasi di Jl. Sam Ratulangi, Manado tanggal 25 April 2012, Berdasarkan perjanjian kerjasama tersebut Perusahaan membuka dan mengelola Laboratorium Klinik untuk memenuhi kebutuhan pelayanan pemeriksaan laboratorium untuk pasien yang berobat jalan dan inap di

27. Significant Agreements

Details deals operational cooperation with the Company were as follows:

- a. *The Company entered into an operational cooperation agreement for the management of the Clinical Laboratory with the PMC Pamanukan Medical Center Hospital located on Jl. Rancasari KM 4 Pamanukan, dated November 1, 2018, Based on the cooperation agreement, the Company opened and manages the Clinical Laboratory to meet the needs of laboratory examination services for outpatient and inpatient patients at the PMC Pamanukan Medical Center Hospital. The term of the agreement is valid for 2 years until October 31, 2020 and can be renewed based on mutual agreement.*
- b. *The Company entered into an operational cooperation agreement for the management of the Clinical Laboratory with Pancaran Kasih Hospital located on Jl. Sam Ratulangi, Manado on April 25, 2012. Based on the agreement, the Company opened and manages the Clinical Laboratory to meet the needs of laboratory examination services for patients who are on outpatient and inpatient care at*

**PT KIMIA FARMA DIAGNOSTIKA
LAPORAN LABA RUGI DAN PENGHASILAN
KOMPREHENSIF LAIN**

Untuk Tahun-tahun yang Berakhir pada
Tanggal 31 Desember 2019 dan 2018
(Dalam Rupiah Penuh, Kecuali Dinyatakan Lain)

**PT KIMIA FARMA DIAGNOSTIKA
STATEMENTS OF PROFIT OR LOSS
AND OTHER COMPREHENSIVE INCOME**

For the Years Ended
December 31, 2019 and 2018
(In Full Rupiah, Unless Otherwise Stated)

RS Pancaran Kasih tersebut. Jangka waktu perjanjian tersebut berlaku 10 tahun sampai dengan tanggal 20 November 2022 dan dapat diperbaharui atas kesepakatan bersama.

- c. Perusahaan mengadakan perjanjian kerjasama operasional Laboratorium Klinik dengan dr. H. Cecep Juhana, MKM yang berlokasi di Jl. Abdullah Bin Nuh Unit F, Cianjur tanggal 26 September 2016, Berdasarkan perjanjian kerjasama tersebut Perusahaan membuka dan mengelola Laboratorium Klinik untuk memenuhi kebutuhan pelayanan pemeriksaan laboratorium dan *Medical Check Up* untuk pasien yang berobat jalan dan inap. Jangka waktu perjanjian tersebut berlaku 5 tahun sampai dengan tanggal 30 Nopember 2021 dan dapat diperpanjang kembali sesuai kesepakatan.

Pancaran Kasih Hospital. The term of the agreement is valid for 10 years until November 20, 2022 and can be renewed based on mutual agreement.

- c. *The Company entered into a clinical cooperation operational agreement with Dr. H. Cecep Juhana, MKM, located on Jl. Abdullah Bin Nuh Unit F, Cianjur on September 26, 2016, Based on the cooperation agreement, the Company opened and manages the Clinical Laboratory to meet the needs of laboratory examination services and Medical Check Up for patients who are on outpatient and inpatient care. The term of the agreement is valid for 5 years until November 30, 2021 and can be extended again according to the agreement.*

28. Informasi Tambahan Arus Kas

a. Transaksi Non Kas

Informasi pendukung laporan arus kas sehubungan dengan aktivitas yang tidak mempengaruhi arus kas adalah sebagai berikut:

	2019 Rp	2018 Rp
Reklasifikasi Uang Muka Setoran Modal Menjadi Modal Disetor	50,000,000,000	--
Dividen Terutang	2,900,189,162	--

b. Rekonsiliasi Liabilitas yang Timbul dari Aktivitas Pendanaan

Tabel dibawah ini menunjukkan rekonsiliasi liabilitas yang timbul dari pendanaan untuk tahun yang berakhir pada tanggal 31 Desember 2019 dan 2018, sebagai berikut:

28. Supplemental Cash Flows Information

a. Non Cash Transaction

Supplementary information to the statements of cash flows relating to non-cash activity is as follows:

b. Reconciliation of Liabilities Arising from Financing Activities

The below table sets out a reconciliation of liabilities arising from financing activities for the year ended December 31, 2019 and 2018, as follows:

PT KIMIA FARMA DIAGNOSTIKA
CATATAN ATAS LAPORAN KEUANGAN
(Lanjutan)

Untuk Tahun-tahun yang berakhir pada
 Tanggal 31 Desember 2019 dan 2018
 (Dalam Rupiah Penuh, Kecuali Dinyatakan Lain)

PT KIMIA FARMA DIAGNOSTIKA
NOTES TO THE FINANCIAL STATEMENTS
(Continued)

For the Years Ended
 December 31, 2019 and 2018
 (In Full Rupiah, Unless Otherwise Stated)

	2019					
	Arus Kas dari Aktivitas Pendanaan/ Financing Cash Flows			Transaksi Non-Kas/ Non-Cash Changes		
	Saldo Awal/ Beginning Balance Rp	Penambahan/ Addition Rp	Pembayaran/ Payment Rp	Dividen Terutang/ Dividen not Paid Yet Rp	Saldo Akhir/ Ending Balance Rp	
Utang Lain-lain - Pihak Berelasi	--	50,378,909,487	--	2,900,189,162	53,279,098,649	Other Payables - Related Parties
Utang Pembiayaan Konsumen	89,321,500	--	(89,321,500)	--	--	Customer Financing Payable

	2018					
	Arus Kas dari Aktivitas Pendanaan/ Financing Cash Flows			Transaksi Non-Kas/ Non-Cash Changes		
	Saldo Awal/ Beginning Balance Rp	Penambahan/ Addition Rp	Pembayaran/ Payment Rp	Dividen Terutang/ Dividen not Paid Yet Rp	Saldo Akhir/ Ending Balance Rp	
Utang Bank	2,000,000,000	--	(2,000,000,000)	--	--	Bank Loans
Utang Pembiayaan Konsumen	143,705,500	--	(54,384,000)	--	89,321,500	Customer Financing Payable

29. Standar Akuntansi dan Interpretasi Standar yang Telah Disahkan Namun Belum Berlaku Efektif

Berikut ini adalah pengesahan amandemen dan penyesuaian atas ISAK dan PSAK yang telah diterbitkan oleh Dewan Standar Akuntansi Keuangan Ikatan Akuntansi Indonesia (DSAK-IAI).

Standar baru dan amandemen standar berikut efektif untuk periode yang dimulai pada atau setelah 1 Januari 2020 dengan penerapan dini diperkenankan:

- PSAK 71: "Instrumen Keuangan";
- PSAK 72: "Pendapatan dari Kontrak dengan Pelanggan";
- PSAK 73: "Sewa";
- PSAK 62 (Amandemen 2017): "Kontrak Asuransi tentang Menerapkan PSAK 71: Instrumen Keuangan dengan PSAK 62: Kontrak Asuransi";
- PSAK 15 (Amandemen 2017): "Investasi pada Entitas Asosiasi dan Ventura Bersama tentang Kepentingan Jangka Panjang pada Entitas Asosiasi dan Ventura Bersama";
- PSAK 71 (Amandemen 2018): "Instrumen Keuangan tentang Fitur Percepatan Pelunasan dengan Kompensasi Negatif";
- ISAK 35: "Penyajian Laporan Keuangan Entitas Berorientasi Nonlaba";
- PSAK 1 (Amandemen 2019): "Penyajian Laporan Keuangan tentang Judul Laporan Keuangan";

29. New Accounting and interpretation Standards issued but Not Yet Effective

The following are ratification of amendments and improvements of ISAK and PSAK issued by the Financial Accounting Standard Board – Indonesia Institute of Accountant (DSAK-IAI).

The following are new standard and amendment to standards effective for periods beginning on or after January 1, 2020 with early adoption is permitted:

- PSAK 71: "Financial Instrument";
- PSAK 72: "Revenue from Contract with Customer";
- PSAK 73: "Lease";
- PSAK 62 (Amendment 2017): "Insurance Contract regarding Applying PSAK 71: Financial Instruments with PSAK 62: Insurance Contract";
- PSAK 15 (Amendment 2017): "Investment in Associates and Joint Ventures regarding Long-term Interests in Associates and Joint Ventures";
- PSAK 71 (Amendment 2018): "Financial Instrument regarding Prepayment Features with Negative Compensation";
- ISAK 35: "Presentation of Non-profit oriented entity Financial Statements";
- PSAK 1 (Amendment 2019): "Presentation of Financial Statements regarding Title of Financial Statements";

**PT KIMIA FARMA DIAGNOSTIKA
LAPORAN LABA RUGI DAN PENGHASILAN
KOMPREHENSIF LAIN**

Untuk Tahun-tahun yang Berakhir pada
Tanggal 31 Desember 2019 dan 2018
(Dalam Rupiah Penuh, Kecuali Dinyatakan Lain)

**PT KIMIA FARMA DIAGNOSTIKA
STATEMENTS OF PROFIT OR LOSS
AND OTHER COMPREHENSIVE INCOME**

For the Years Ended
December 31, 2019 and 2018
(In Full Rupiah, Unless Otherwise Stated)

- PSAK 1 (Penyesuaian Tahunan 2019): "Penyajian Laporan Keuangan";
- PPSAK 13: "Pencabutan PSAK 45: Pelaporan Keuangan Entitas Nirlaba";
- PSAK 25 (Amandemen 2019): "Kebijakan Akuntansi, Perubahan Estimasi Akuntansi dan Kesalahan";
- PSAK 102 (Revisi 2019): "Akuntansi Murabahah";
- ISAK 101: "Pengakuan Pendapatan Murabahah Tangguh Tanpa Risiko Signifikan terkait Kepemilikan Persediaan";
- ISAK 102: "Penurunan Nilai Piutang Murabahah".

Standar baru dan amandemen atas standar yang berlaku efektif untuk periode yang dimulai pada atau setelah 1 Januari 2021, dengan penerapan dini diperkenankan yaitu:

- PSAK 112: "Akuntansi Wakaf";
- PSAK 22 (Amandemen 2019): "Kombinasi Bisnis tentang Definisi Bisnis".

Perusahaan masih melakukan evaluasi atas dampak potensial dari penerapan standar baru dan amandemen standar tersebut, serta pengaruhnya pada jumlah yang dilaporkan dalam laporan keuangan.

30. Tanggung Jawab Manajemen atas Laporan Keuangan

Manajemen Perusahaan bertanggung jawab atas penyusunan laporan keuangan yang diotorisasi untuk diterbitkan pada tanggal 26 Februari 2020.

- PSAK 1 (Improvement 2019): "Presentation of Financial Statements";
- PPSAK 13: "Revocation of PSAK 45: Non-profit Entity Financial Reporting";
- PSAK 25 (Amendment 2019): "Accounting Policies, Changes in Accounting Estimates and Errors";
- PSAK 102 (Revised 2019): "Accounting for Murabahah";
- ISAK 101: "Revenue Recognition on Deferred Murabahah without Significant Risk related to Inventories Ownership";
- ISAK 102: "Impairment on Murabahah Receivable".

New standards and amendment to standards which effective for periods beginning on or after January 1, 2021, with early adoption is permitted, are as follows:

- PSAK 112: "Accounting for Endowments";
- PSAK 22 (Amendment 2019): "Business Combinations regarding Definition of Business".

The Company is still evaluating the potential impact of the adoption of new standards and amendments to these standards, and their effects on the amounts reported in the financial statements.

30. Management Responsibility on the Financial Statements

The management of the Company is responsible for the preparation and presentation of the financial statements that are authorized for issue on February 26, 2020.

SURAT PERNYATAAN ANGGOTA DIREKSI DAN ANGGOTA DEWAN
KOMISARIS TENTANG TANGGUNG JAWAB ATAS LAPORAN TAHUNAN 2019
PT KIMIA FARMA DIAGNOSTIKA

*STATEMENT OF THE BOARD OF DIRECTORS AND THE BOARD OF COMMISSIONERS
REGARDING RESPONSIBILITY FOR THE 2019 ANNUAL REPORT OF
PT KIMIA FARMA DIAGNOSTIKA*


Laporan Tahunan 2019 yang telah di audit ini merupakan tanggungjawab Manajemen PT. Kimia Farma Diagnostika dan dijamin kebenarannya oleh Komisaris dan Direksi.

This 2019 Audited Annual Report is the responsibility of PT. Kimia Farma Diagnostika and guaranteed the truth by the Commissioner and the Board of Directors.

DEWAN KOMISARIS
BOARD OF COMMISSIONERS




YUDHI RANGKUTI, MBA
Komisaris Utama
President Commissioner




Ir. RETNO SUMEKAR, Ms.C.
Komisaris
Commissioner

DEWAN DIREKSI
BOARD OF DIRECTORS



ADIL FADILAH BULQINI, APT. MM.
Direktur Utama
President Director



ILHAM SABARIMAN, SE.
Direktur Keuangan, SDM & Umum
Finance Director, Human Capital & General

ALAMAT OUTLET LABKLIN KF

LABKLIN KF OUTLET ADDRESS

ACEH

Jl. Tgk. Imum No.48, Blang Cut,
Kec. Lueng Bata, Kota Banda
Aceh, Aceh 23127

BATAM NAGOYA

Jl. Imam Bonjol No.59, Lubuk
Baja Kota, Kec. Lubuk Baja,
Kota Batam, Riau 29444

MEDAN

Jl. Palang Merah No.32, A U R,
Kec. Medan Maimun, Kota
Medan, Sumatera Utara 20111

MEDAN KARTINI

Jalan R.A. Kartini Nomor 1, Kel.
Madras Hulu, Kec. Medan
Polonia, Kota Medan,
Sumatera Utara 20151

PEKANBARU

Jl. Jenderal Sudirman No.760,
Tengkerang Tengah, Kec.
Marpoyan Damai, Kota
Pekanbaru, Riau 28128

PADANG

Jl. Perintis Kemerdekaan
No.11, Sawahan, Kec. Padang
Tim., Kota Padang, Sumatera
Barat 25171

LAMPUNG

Jalan Gajah Mada No. 76 E
Tanjung Agung Raya, Kota
Baru, Kec. Tj. Karang Tim., Kota
Bandar Lampung, Lampung
35128

PALEMBANG

Jl. Jend. Sudirman No.3105, 20
Ilir D. III, Kec. Ilir Tim. I, Kota
Palembang, Sumatera Selatan
30121

LUBUK LINGGAU

Jl. Yos Sudarso No.13a, Taba
Jemekeh, Lubuk Linggau Tim. I,
Kota Lubuklinggau, Sumatera
Selatan 31624

JAMBI

Jl. Hos Cokroaminoto No. 38-39
Kelurahan Payo Lebar.
Kecamatan Jelutung 36135

BENGKULU

Jl. S. Parman No.113, Kebun
Kenanga, Kel. Padang Jati, Kec.
Ratu Agung, Kota Bengkulu,
Bengkulu 38222

CILEGON

Jl. Sultan Ageng Tirta Yasa
No.12C, Masigit, Kec. Cilegon,
Kota Cilegon, Banten 42414

SERANG

Jl. Jendral Ahmad Yani No.94 &
96, Sumurpecung, Kec. Serang,
Kota Serang, Banten 42117

KLINIK INSEMINASI

PURI GARCIA

Jl. Raya Cilegon Legok Assalam
No.KM. 4, Drangong, Kec.
Taktakan, Kota Serang, Banten
42162

PAMULANG

Jl. Siliwangi No.8, Pamulang
Bar., Kec. Pamulang, Kota
Tangerang Selatan, Banten
15417

RADIO DALAM

Jl. Bri Radio Dalam No.24, RW.1,
Gandaria Utara, Kec. Kby. Baru,
Kota Jakarta Selatan, Daerah
Khusus Ibukota Jakarta 12140

KEBAYORAN LAMA

Jalan Kebayoran Lama No.50,
RT.1/RW.1, Grogol Utara,
Kebayoran Lama, RT.1/RW.1,
Grogol Sel., Kec. Kby. Lama,
Kota Jakarta Selatan, Daerah
Khusus Ibukota Jakarta 12210

GADING SERPONG

Jl. Gading Serpong Boulevard
No.02, Curug Sangereng, Kec.
Klp. Dua, Tangerang, Banten
15810

CIKINI

Jl. Cikini Raya Gedung Menteng
Huis Kimia Farma No.2,
RT.13/RW.5, Cikini, Kec.
Menteng, Kota Jakarta Pusat,
Daerah Khusus Ibukota Jakarta
10330

DUREN SAWIT

Jl. Duren Sawit Raya No.29,
RT.7/RW.10, Klender, Kec.
Duren Sawit, Kota Jakarta
Timur, Daerah Khusus Ibukota
Jakarta 13470

PLUIT

Jl. Pluit Sel. No.5 - 9, Pluit,
Penjaringan, Kota Jakarta
Utara, Jakarta 14450

BOGOR

Jl. Ir. H. Juanda No.30,
Paledang, Kecamatan Bogor
Tengah, Kota Bogor, Jawa
Barat 16122

CIBUBUR

Jl Alternatif Cibubur, Ruko
CityWalk III Citra Gran,
Jatikarya Kec. Jatisampurna,
RT.005/RW.011, Jatikarya,
Bekasi, Kota Bks, Jawa Barat
17435

DEPOK

Jl. Sentosa Raya No.11, Mekar
Jaya, Kec. Sukmajaya, Kota
Depok, Jawa Barat 16411

CIKARANG

Jl. Kasuari Raya, Ruko Plaza
Roxy Kawasan Industri
Jababeka 2 Blok C 2-3, Cikarang
Utara

RS KARTIKA PULO MAS

Jl. Pulo Mas Timur K No.2,
RW.14, Kayu Putih, Kec. Pulo
Gadung, Kota Jakarta Timur,
Daerah Khusus Ibukota Jakarta
13210

SUKABUMI

Jl. Veteran II No.2, Selabatu,
Kec. Cikole, Kota Sukabumi,
Jawa Barat 43114

CIHAMPÉLAS

Jl. Cihampelas No.9, Pasir Kaliki,
Kec. Cicendo, Kota Bandung,
Jawa Barat 40171

DAGO UNPAD

Jl. Ir. H. Juanda No.248,
Sekeloa, Kecamatan Coblong,
Kota Bandung, Jawa Barat
40134

UJUNG BERUNG

Jl. A.H. Nasution No.74,
Pakemitan, Cinambo, Kota
Bandung, Jawa Barat 45474

BUAH BATU

Jl. Buah Batu No.186 A, Cijagra,
Kec. Lengkong, Kota Bandung,
Jawa Barat 40264

CIANJUR

Jl. KH Abdullah Bin Nuh,
Pamoyanan, Kec. Cianjur,
Kabupaten Cianjur, Jawa Barat
43211

BANDUNG DIPONEGORO

Jl. Diponegoro No.40, Citarum,
Kec. Bandung Wetan, Kota
Bandung, Jawa Barat 40115

SOREANG

Jl. Raya Soreang Cincin No.6A,
Pamekaran, Kec. Soreang,
Bandung, Jawa Barat 40912

CIREBON

Jl. Tuparev No.85E,
Sutawinangun, Kedawung,
Cirebon, Jawa Barat 45153

RS RIDOGALIH SUKABUMI

Jl. Gudang No.24, Kebonjati,
Kec. Cikole, Kota Sukabumi,
Jawa Barat 43113

MAJALENGKA

Jl. KH. Abdul Halim No. 80 RT.
003 RW.011 Kel. Majalengka
Kulon Kec. Majalengka Kab.
Majalengka 45418

PURWAKARTA

Jl. Veteran No.2, RT.66/RW.2,
Nagri Kaler, Kec. Purwakarta,
Kabupaten Purwakarta, Jawa
Barat 41115

PLERED

Jl. Raya Plered No. 39,
Purwakarta, Sindangsari, Kec.
Plered, Kabupaten Purwakarta,
Jawa Barat 41162

GARUT

Jl. Kabupaten No.01,
RT.1/RW.1, Paminggir, Kec.
Garut Kota, Kabupaten Garut,
Jawa Barat 44151

SINGAPARNA

Jl. Raya Tim. No.173, Cikiray,
Kec. Singaparna, Tasikmalaya,
Jawa Barat 46416

TASIKMALAYA

Jl. Dr. Sukardjo No.92,
Tawang Sari, Kec. Tawang,
Tasikmalaya, Jawa Barat 46112

SUBANG

Jl. Otto Iskandardinata No.200,
Karanganyar, Kec. Subang,
Kabupaten Subang, Jawa Barat
41211

KARAWANG

Ruko Arcadia Blok AIII No. 7, Jl.
Galuh Mas Raya, Sukaharja,
Kec. Telukjambe Tim.,
Kabupaten Karawang, Jawa
Barat 41361

YOGYAKARTA ADISUCIPTO

Jl. Laksda Adisucipto No.63A,
Ambarukmo, Caturtunggal, Kec.
Depok, Kabupaten Sleman,
Daerah Istimewa Yogyakarta
55281

SOLO ADI SUCIPTO

Jl. Adi Sucipto No.70, Kerten,
Kec. Laweyan, Kota Surakarta,
Jawa Tengah 57143

SOLO YOSODIPURO

Jl. Yosodipuro No.116,
Mangkubumen, Kec.
Banjarsari, Kota Surakarta,
Jawa Tengah 57139

SEMARANG SUTOMO

Jl. DR. Sutomo No.03, Barusari,
Kec. Semarang Sel., Kota
Semarang, Jawa Tengah 50245

SEMARANG PEMUDA

Jl. Pemuda No.135, Sekayu,
Kec. Semarang Tengah, Kota
Semarang, Jawa Tengah 50132

CILACAP

Jl. Gatot Subroto No.59,
Tambaksari, Sidanegara, Kec.
Cilacap Tengah, Kabupaten
Cilacap, Jawa Tengah 53212

MAGELANG

Jl. Ahmad Yani No.109,
Kedungsari, Kec. Magelang
Utara, Kota Magelang, Jawa
Tengah 56116

PURWOKERTO

Jl. Nasional 9, Purwokerto
Wetan, Purwokerto Lor, Kec.
Purwokerto Tim., Kabupaten
Banyumas, Jawa Tengah 53114

MADIUN

Jl. Mayjen Sungkono No.101,
Nambangan Lor, Kec.
Manguharjo, Kota Madiun,
Jawa Timur 63129

SURABAYA DARMO

Jl. Raya Darmo No.6, DR.
Soetomo, Kec. Tegalsari, Kota
SBY, Jawa Timur 60264

ALAMAT OUTLET LABKLIN KF

LABKLIN KF OUTLET ADDRESS

DHARMAWANGSA

Jl. Dharmawangsa No.24,
Airlangga, Kec. Gubeng, Kota
SBY, Jawa Timur 60286

BANGKALAN

Jl. Jokotole No.5A, Rw. 04,
Kraton, Kec. Bangkalan,
Kabupaten Bangkalan, Jawa
Timur 69119

MALANG

Jl. Kawi No.22 A, Kauman, Kec.
Klojen, Kota Malang, Jawa
Timur 65116

DENPASSAR

Jl. Diponegoro No.125,
Pedungan, Kec. Denpasar
Utara, Kota Denpasar, Bali
80114

JEMBER

Jl. Gajah Mada No.103,
Kelurahan Jember Kidul, Kec.
Kaliwates, Kabupaten Jember,
Jawa Timur 68131

KUPANG

Jl. Moch Hatta No.46, Fontein,
Kec. Kota Raja, Kota Kupang,
Nusa Tenggara Tim. 85112

MATARAM

Jl. Sriwijaya No. 69, Sapt
Marga, Kec. Cakranegara, Kota
Mataram, Nusa Tenggara Barat
83232

MAKASSAR A.YANI

Jl. Ahmad Yani No.17-19,
Pattunuang, Kec. Wajo, Kota
Makassar, Sulawesi Selatan
90174

MAKASSAR HASANUDDIN

Jl. Sultan Hasanuddin No.46,
Maloku, Kec. Makassar, Kota
Makassar, Sulawesi Selatan
90111

RS PANCARAN KASIH

Jl. Sam Ratulangi No.13,
Titiwungan Utara, Kec. Sario,
Kota Manado, Sulawesi Utara

MANADO TIKALA

Jl. Lumimuut No. 12, Tikala
Kumaraka, Kec. Wenang, Kota
Manado, Sulawesi Utara 95124

MANADO SARIO

Jl. Ahmad Yani No.26, Sario
Tumpaan, Kec. Sario, Kota
Manado, Sulawesi Utara 95114

TERNATE

Jl. Hasan Esa No.151, Takoma,
Ternate Tengah, Kota Ternate,
Maluku Utara

AMBON

Jl. Diponegoro No.66, Kel
Ahusen, Sirimau, Kota Ambon,
Maluku 97127

KENDARI

Jl. H. Abdul Silondae No.1,
Mandongga, Kec. Mandonga,
Kota Kendari, Sulawesi
Tenggara 93111

MAMUJU

Jalan Arteri Kel, Simboro, Kec.
Simboro Dan Kepulauan,
Kabupaten Mamuju, Sulawesi
Barat 91512

RS PERMATA BUNDA

Jl. Syech Yusuf, Korumba, Kec.
Mandongga, Kota Kendari,
Sulawesi Tenggara 93111

PALANGKARAYA

Jl. Tjilik Riwut No.25, Palangka,
Kec. Jekan Raya, Kota Palangka
Raya, Kalimantan Tengah
74874

BANJARMASIN

Jl. Let. Jend. S. Parman No.42,
Antasan Besar, Kec.
Banjarmasin Tengah, Kota
Banjarmasin, Kalimantan
Selatan 70714

BANJAR BARU

Jl.. Achmad Yani No.10 KM.34
Komet, Loktabat Utara, Kec.
Banjarbaru Utara, Kota Banjar
Baru, Kalimantan Selatan
70714

PONTIANAK

Jl. Prof. M.Yamin No.A7, Sungai
Bangkong, Kec. Pontianak Sel.,
Kota Pontianak, Kalimantan
Barat 78113

SAMARINDA

Jl. Letnan Jend. Suprpto No.1,
Gn. Kelua, Kec. Samarinda Ulu,
Kota Samarinda, Kalimantan
Timur 75123

BALIKPAPAN

Jl. Mayjend Sutoyo No.95,
Klandasan Ilir, Balikpapan Kota,
Kota Balikpapan, Kalimantan
Timur 76113

GARUDA

Jl. Garuda No.47 Gunung Sahari
Selatan Kemayoran RT.11/RW.4
RT.11, RT.11/RW.4, Gn. Sahari
Sel., Kec. Kemayoran, Kota
Jakarta Pusat, Daerah Khusus
Ibukota Jakarta 10610

Laporan Tahunan 2019 Annual Report



PT. Kimia Farma Diagnostika

Jl. Budi Utomo No.1, Ps. Baru, Kecamatan Sawah Besar,
Kota Jakarta Pusat, Daerah Khusus Ibukota Jakarta 10710

Ph : (+6221) 385 7245 ext. 307

Fax : (+6221) 3483 3451

e-mail : marketingpusat.kfd@gmail.com

www.labkimiafarma.co.id